

atlantic

On est bien chez vous.

Toutes nos solutions *pour vos économies*

AU PROGRAMME

Confort optimal, bien-être durable
et économies d'énergie...
Suivez le guide.

RADIATEURS
ET SÈCHE-SERVIETTES



CHAUFFE-EAU
THERMODYNAMIQUE



POMPES À CHALEUR AIR/EAU
ET CHAUDIÈRES GAZ
À CONDENSATION



POMPES À CHALEUR
AIR/AIR RÉVERSIBLES
ET VENTILATION



• MARQUE FRANÇAISE • RECOMMANDÉE PAR LES PROFESSIONNELS • SOLUTIONS CONNECTÉES

ÉDITO



Tout pour être bien chez vous **avec Atlantic**

À la recherche d'économies d'énergie pour réduire votre facture ? Quel que soit votre besoin, quelle que soit l'énergie de chauffage principale de votre logement, vous trouverez à coup sûr la solution la plus adaptée à votre confort.

Avec les solutions Atlantic éco-performantes de plus en plus connectées et intelligentes pour faire d'importantes économies d'énergie, des produits design pour vous apporter un bien-être durable au quotidien... Soyez bien chez vous.

Pompes à chaleur, ventilation, radiateurs, eau chaude sanitaire, sèche-serviettes, chaudières gaz à condensation...

Toutes nos solutions Atlantic pour répondre aux besoins de toute la famille.

SOMMAIRE

- 22. ■ LES POMPES À CHALEUR AIR/EAU
- 44. ■ LES POMPES À CHALEUR AIR/AIR RÉVERSIBLES
- 66. ■ LES RADIATEURS ÉLECTRIQUES
- 84. ■ LES CHAUFFE-EAU
- 92. ■ LES SÈCHE-SERVIETTES ÉLECTRIQUES
- 104. ■ LA VENTILATION
- 114. ■ LES CHAUDIÈRES GAZ À CONDENSATION
- 124. ■ DES SERVICES SUR MESURE



Atlantic, *une marque engagée*



1



Offrir des solutions de confort thermique bas carbone et économes

- Des équipements **économes en énergie** grâce à la **connectivité** ou la **programmation**.
- **86 %⁽¹⁾** de nos ventes réalisées avec des **solutions bas carbone** (électriques et thermodynamiques).
- **L'offre de confort thermique la plus large** en faisant appel à des technologies hybrides.

2



Une marque française qui s'implique chaque jour au cœur des territoires

- **Marque** appartenant à un groupe familial, créée en 1968 à La Roche-sur-Yon avec 5 000 collaborateurs sur le territoire.
- Chaque année, sont fabriqués en France, dans nos 13 usines :
 - **100 %** des radiateurs, chauffe-eau thermodynamiques, pompes à chaleur⁽²⁾ et chaudières,
 - **85 %** des chauffe-eau,
 - **80 %** des produits de ventilation,
 - **5 000 000** de produits et **3 000 000** de cartes électroniques.



(1) Solutions électriques et thermodynamiques et selon chiffre d'affaires 2022. En France, l'électricité est l'énergie émettant le moins de CO₂ par rapport au gaz, au fioul et au charbon (Source : Direction des études et recherches d'EDF). (2) Uniquement les unités intérieures des pompes à chaleur air/eau.



3



**Un service de pros
pour vous simplifier
la vie**

- **Un service consommateur** joignable toute l'année par téléphone au **01 46 83 04 98**⁽³⁾ ou sur **atlantic.fr**



4



**Préserver
les ressources**

- **Des produits réparables** avec la garantie de pièces détachées livrées en 24h pendant 10 ans⁽⁴⁾.
- **Atlantic** est partenaire d'**ecosystem** pour le recyclage de ses produits.
- **Jusqu'à 5 ans de garantie** sur nos produits⁽⁵⁾.
- **Solidarité et engagement contre la précarité énergétique** via le fond de dotation « Chaleur partagée ».

 **FONDS DE DOTATION
CHALEUR PARTAGÉE**
GROUPE ATLANTIC

(3) Voir page 124. Du lundi au vendredi, de 8h30 à 12h30 et de 13h30 à 18h00. Prix d'un appel local. (4) Livraison des pièces en 24h aux installateurs professionnels pour tout appel passé avant 15h. (5) Garantie commerciale accordée aux partenaires professionnels. Conformément aux lois en vigueur, le dernier vendeur du produit est tenu d'appliquer une garantie 2 ans pièces et main d'œuvre au consommateur.

Toutes nos solutions *pour votre projet de rénovation*

**Vous avez un projet de rénovation globale
ou de construction ?**

**Combinez nos solutions pour un confort thermique optimal
et un maximum d'économies quelle que soit votre énergie.**

**Pour un projet de rénovation
boucle eau chaude**

- 1 Un sèche-serviettes Adélis
- 2 Une pompe à chaleur air/eau Alfea Excellia A.I.
- 3 Une ventilation (Hygrocosy BC Flex+)



**Pour un projet de rénovation
boucle électrique**


- 1 Cinq radiateurs Agilia
- 2 Une pompe à chaleur air/air réversible Takao M3
- 3 Un sèche-serviettes Adélis
- 4 Un chauffe-eau thermodynamique Calypso
- 5 Une ventilation Hygrocosy BC Flex+














Aide au choix selon votre énergie

Vous souhaitez optimiser votre consommation d'énergie et réduire votre facture ?

Découvrez nos équipements Atlantic et suivez le guide...



Et pour vous assurer un air sain, installez une VMC simple ou double flux selon vos souhaits de confort.

JE SUIS ACTUELLEMENT CHAUFFÉ	ET JE VEUX	MA SOLUTION	
AU GAZ OU AU FIOUL	  <p>Chauffer et rafraîchir plusieurs pièces</p>	PAC air/eau simple service	 <p>Page 22</p>
	   <p>Chauffer, rafraîchir et produire mon eau chaude sanitaire</p>	PAC air/eau double service (Modèles Duo)	 <p>Page 40</p>
	 <p>Uniquement climatiser une seule pièce</p>	PAC air/air réversible monosplit	 <p>Page 60</p>
	 <p>Uniquement produire mon eau chaude sanitaire en utilisant le principe de la pompe à chaleur</p>	Chauffe-eau thermodynamique	 <p>Page 88</p>
	À L'ÉLECTRICITÉ	  <p>Chauffer et/ou climatiser une ou plusieurs pièces</p>	PAC air/air réversible monosplit (1 pièce), multi-splits ou solution gainable + radiateurs électriques intelligents
 <p>Uniquement chauffer plusieurs pièces et sans trop de travaux</p>		Radiateurs électriques intelligents	 <p>Page 74</p>
 <p>Uniquement produire mon eau chaude sanitaire en utilisant le principe de la pompe à chaleur</p>		Chauffe-eau thermodynamique	 <p>Page 88</p>

Une consommation maîtrisée *pour d'importantes économies*


Vous souhaitez éviter à tout prix un foyer énergivore ?
Tout en réduisant vos factures ? Vous êtes au bon endroit.

Solutions boucle eau chaude

■ Pompe à chaleur air/eau

Si vous faites construire votre maison ou si vous avez des projets de rénovation, c'est la solution idéale. La pompe à chaleur air/eau utilise les calories contenues dans l'air extérieur ou dans la terre pour chauffer ou rafraîchir votre logement. Elle utilise donc une énergie entièrement gratuite, renouvelable et écologique.

100 % de nos chauffe-eau thermodynamiques fabriqués en France.



■ Chaudière gaz à condensation

Pour des projets de rénovation, la chaudière gaz à condensation est votre meilleure alliée pour combler tous vos besoins en chauffage et en eau chaude sanitaire. Puissante et robuste, elle se distingue par sa fiabilité. Elle récupère une grande partie de la chaleur produite par les fumées de combustion pour réaliser des économies d'énergie.

Faites des économies allant jusqu'à 60 %⁽¹⁾ !



■ Chauffe-eau thermodynamique

Associant une petite pompe à chaleur à un ballon électrique, le chauffe-eau thermodynamique est le compromis idéal pour produire de l'eau chaude tout en faisant des économies d'énergie. Ce modèle fonctionne grâce aux énergies renouvelables en captant les calories naturellement présentes dans l'air.

Réalisez des économies d'énergie pouvant atteindre jusqu'à 75 %⁽³⁾.

Économisez jusqu'à 30 %⁽²⁾ sur votre facture par rapport à une chaudière traditionnelle.



Solutions électriques

Gagnez jusqu'à 25 %⁽⁴⁾ d'économies sur vos factures énergétiques.



■ Pompe à chaleur air/air réversible

Au frais l'été, au chaud l'hiver ! La pompe à chaleur air/air réversible répond à tous vos besoins de confort. Économe en électricité et **basée sur une énergie renouvelable gratuite** (l'air), elle permet de générer d'importantes économies d'énergie.

■ Radiateurs électriques nouvelle génération

Grâce à leurs fonctionnalités intelligentes, les radiateurs Atlantic s'adaptent parfaitement à votre rythme de vie. Connectés, ils sont pilotables à distance avec l'application Atlantic Cozytouch, vous permettant de réaliser des économies.



Jusqu'à 30 %⁽⁵⁾ d'économies sur votre facture de chauffage.



83%⁽⁶⁾ des Français seraient prêts à remplacer leurs appareils par des équipements utilisant des énergies renouvelables.

Pour un chauffage économe, adoptez des gestes simples :

- Adoptez une **température raisonnable**. L'ADEME conseille une température de 19°C dans les pièces de vie et 16°C dans les chambres, vous réaliserez 7% d'économies d'énergie.
- Pour une chaudière, pensez à équiper vos radiateurs de **robinets thermostatiques** ou utilisez un **thermostat automatique** qui vous permettront de réguler facilement la température de chacune des pièces.
- Vous êtes adeptes des radiateurs électriques ? Les appareils nouvelles générations offrent une **précision accrue** dans le réglage de la température.

Se chauffer aux énergies renouvelables et aux solutions bas carbone est de plus en plus **avantageux**⁽⁷⁾

(maison de 120 m² de 1970 pour 4 personnes)

EN 2022, AVEC BOUCLIER TARIFAIRE

- gaz = 130 €/MWh
- électricité = 210 €/MWh
- granulés bois = 66 €/MWh

• EN CHAUFFAGE CENTRAL

Remplacer sa **vieille chaudière** par  > Une **pompe à chaleur air/eau** > **1 500 €/an économisés** sur la facture d'énergie

Remplacer son **ancien chauffe-eau électrique** par  > Un **chauffe-eau thermodynamique** > **410 €/an économisés** sur la facture d'énergie⁽³⁾

• EN CHAUFFAGE DÉCENTRALISÉ

Remplacer ses **vieux convecteurs** par  > Une **pompe à chaleur air/air réversible** > **675 €/an économisés** sur la facture d'énergie

>  > Des **radiateurs nouvelle génération** > **330 €/an économisés** sur la facture d'énergie

(1) Pourcentage d'économies d'énergie estimé via l'outil de dimensionnement Proji-PAC en 2022, sur la base d'un remplacement d'une chaudière fioul par une pompe à chaleur air/eau. (2) Économies d'énergie primaire en kWh/an, pour le chauffage et l'eau chaude sanitaire : de 20% à 30% pour une chaudière THPE au gaz, en fonction de l'ancienneté de la chaudière remplacée, quelle que soit l'énergie d'origine. Source : ADEME (Le saviez-vous ? - Ademe). (3) Données résultant d'économies résultant d'une comparaison effectuée entre l'efficacité énergétique d'un chauffe-eau électrique Zénéo 200L sur socle et d'un chauffe-eau thermodynamique Calypso Connecté 200L sur socle sur la base des informations ErP dans les conditions climatiques plus chaudes. Ce pourcentage maximum d'économies est de 71% dans les conditions climatiques moyennes. (4) Étude Uniclimate sur 25 000 pompes à chaleur air/air installées en résidentiel et connectées entre janvier 2013 et janvier 2020. (5) Donnée issue de l'analyse de 2 500 logements équipés de radiateurs connectés Atlantic utilisant les modes de détection d'absences et détection de fenêtres ouvertes. (6) « Les Français et les énergies renouvelables » Baromètre Opinionway pour Qualit'EnR / Janvier 2021. (7) Données ADEME pour une maison de 120 m² construite à la fin des années 1970 et habitée par 4 personnes en Île-de-France.

LE DPE, qu'est-ce que c'est ?

Le Diagnostic de Performance Énergétique (DPE) renseigne sur la performance énergétique et climatique d'un logement ou d'un bâtiment (étiquettes A à G), en évaluant sa consommation d'énergie et son impact en terme d'émissions de gaz à effet de serre.

Il s'inscrit dans le cadre de la politique énergétique définie au niveau européen afin de réduire la consommation d'énergie des bâtiments et de limiter les émissions de gaz à effet de serre. Il sert notamment à identifier les logements qui consomment le plus d'énergie et/ou émettent le plus de gaz à effet de serre : F et G.



Les grands impacts de ce nouveau DPE :

Informer

les futurs locataires ou acheteurs sur la "valeur verte" du logement avec une estimation des charges énergétiques.

Valoriser

les logements éco-performants. On estime que les maisons et appartements avec une étiquette **F** ou **G** seront vendus 10% de moins que ceux avec une étiquette **A** ou **B**.

Inciter

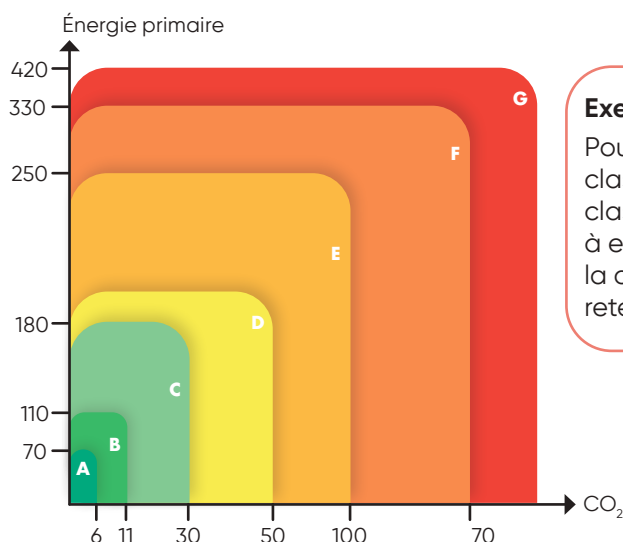
à la réalisation de travaux de rénovation énergétique pour continuer à louer son logement.

Sensibiliser

Aux bons gestes.

Nouveaux double-seuils des étiquettes de performance énergétique

Énergie	GES	
70 KWh/m ² /an	6 kg CO ₂ eq/m ² /an	A
110 KWh/m ² /an	11 kg CO ₂ eq/m ² /an	B
180 KWh/m ² /an	30 kg CO ₂ eq/m ² /an	C
250 KWh/m ² /an	50 kg CO ₂ eq/m ² /an	D
330 KWh/m ² /an	70 kg CO ₂ eq/m ² /an	E
420 KWh/m ² /an	100 kg CO ₂ eq/m ² /an	F
>420 KWh/m ² /an	>101 kg CO ₂ eq/m ² /an	G



Exemple :

Pour une maison classée **C** en énergie, classée **E** en gaz à effet de serre, la classe énergétique retenue sera **E**.

Planning



Impossibilité d'augmenter les loyers pour les logements **F et G**



Fin des locations des logements **>450** KWh/m²/an



Fin des locations des logements **>420** KWh/m²/an



Fin des locations des logements **>330** KWh/m²/an



Fin des locations des logements **>250** KWh/m²/an

Audit énergétique obligatoire pour les logements **F et G** lors de la vente.

Audit énergétique obligatoire pour les logements **E** lors de la vente.

Audit énergétique obligatoire pour les logements **D** lors de la vente.

Atlantic : la seule marque du marché à proposer toutes les solutions de confort thermique pour améliorer le DPE.



■ PAC air/eau

Une large palette de solutions air/eau pour un maximum d'économies.

■ PAC air/air réversible

Mono, multi-splits gainables... une large gamme de solutions performantes et plus respectueuses de l'environnement.

■ Radiateurs intelligents

Pensés pour tous les budgets, tous les styles et toutes les pièces.

■ Chauffe-eau thermo-dynamique

Pour une eau chaude sanitaire écologique et économique.

■ Ventilation

Extracteur d'air permanent, intermittent ou double flux pour assurer le renouvellement de l'air dans votre pièce.

■ Chaudières

Une gamme complète de chaudières THPE, sol et murales, pour le chauffage et l'ECS.

Thermodynamie, *dites-moi tout !*

**Besoin de tout savoir
sur la thermodynamie ?**
Vous êtes au bon endroit.

En matière d'équipement
à énergies renouvelables,

82 %⁽¹⁾

des consommateurs accordent
le plus de **confiance**
dans la pompe à chaleur.

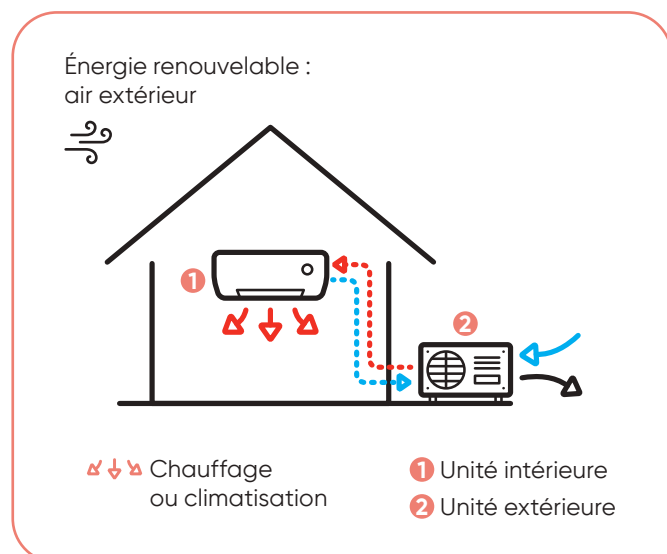


C'est un principe de fonctionnement qui utilise les échanges thermiques pour produire du chaud ou du froid. Ces échanges se produisent entre des énergies renouvelables et un fluide frigorigène qui circule en circuit fermé au sein des pompes à chaleur. Ce fluide récupère les calories contenues dans l'air, l'eau ou le sol, ce qui vous permet donc, avec une pompe à chaleur, de vous chauffer principalement grâce aux calories présentes naturellement dans votre environnement.

Que vous soyez chauffé en boucle à eau ou à l'électricité, il y a une pompe à chaleur pour vous.

Quels types de pompes à chaleur ?

■ **La pompe à chaleur air/air**, communément appelée « climatisation réversible », capte les calories dans l'air extérieur et peut ainsi produire de l'air frais et chaud pour vous permettre de chauffer et climatiser un logement.



La pompe à chaleur
air/air permet
une économie de

25 %⁽²⁾

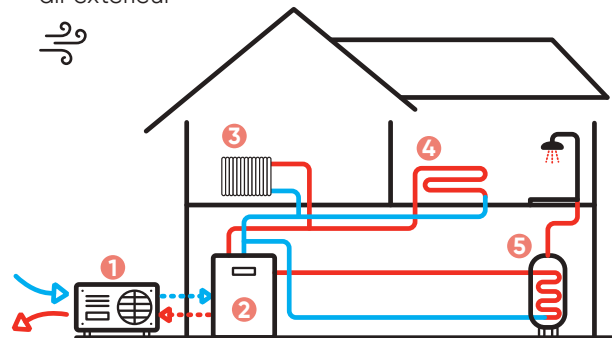
par rapport à un
chauffage classique



■ La pompe à chaleur air/eau

(ou aérothermie), capte les calories de l'air pour les transmettre aux réseaux d'eau de chauffage et d'eau chaude sanitaire. C'est le modèle le plus courant. Elle permet de chauffer et dans certains cas de rafraîchir votre logement.

Énergie renouvelable :
air extérieur



- 1 Unité extérieure
- 2 Unité intérieure
- 3 Radiateur
- 4 Plancher chauffant/ rafraîchissant
- 5 Ballon eau chaude

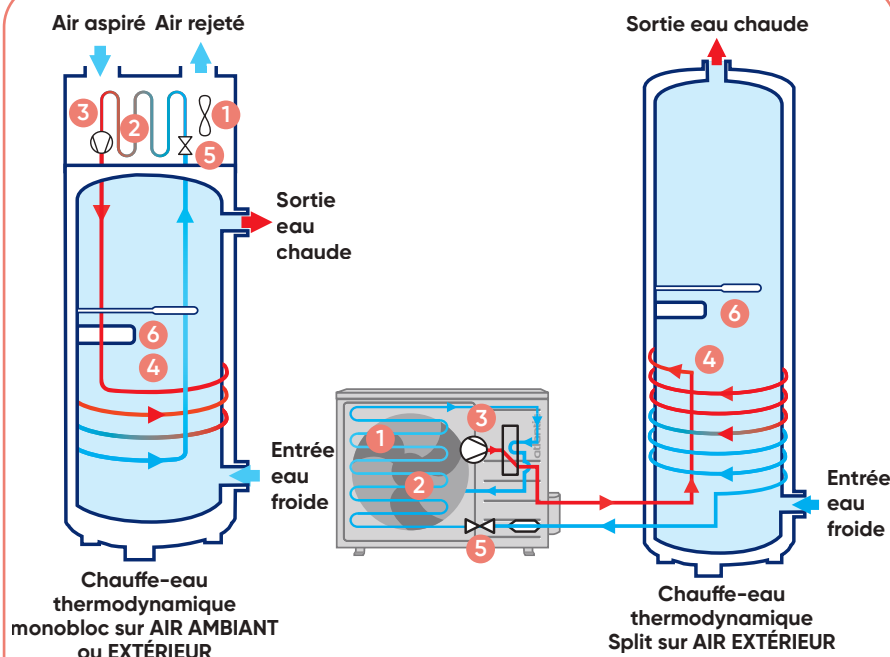
Jusqu'à **60%**⁽³⁾ d'économies sur votre facture d'énergie.

■ Le chauffe-eau thermodynamique

puise les calories dans l'air, source d'énergie gratuite et propre, pour chauffer l'eau grâce à la pompe à chaleur. Il produit donc plus d'énergie qu'il n'en consomme : pour chaque kWh d'électricité consommé, la pompe à chaleur restitue, en moyenne, 2 à 3 kWh de chaleur⁽⁴⁾. Un chauffe-eau thermodynamique va donc, en moyenne, consommer 2 à 3 fois moins d'énergie qu'un modèle électrique.



Jusqu'à **75%**⁽⁵⁾ d'économies sur votre consommation d'électricité.



- 1 L'air est aspiré par le ventilateur
- 2 Le fluide circule dans l'évaporateur, capte la chaleur de l'air et s'évapore
- 3 La pression et la température du fluide augmentent dans le compresseur
- 4 Le fluide circule dans le condenseur, cède sa chaleur à l'eau du ballon et se condense
- 5 La pression et la température du fluide diminuent dans le détendeur. Un nouveau cycle peut commencer
- 6 L'appoint électrique se déclenche uniquement en cas de besoin

(1) Selon le baromètre « Les Français et les énergies renouvelables » réalisé en janvier 2019 par OpinionWay pour Qualit'EnR. (2) Étude Uniclimate sur 25 000 pompes à chaleur air/air installées en résidentiel et connectées entre janvier 2013 et janvier 2020. (3) Pourcentage d'économies d'énergie estimé via l'outil de dimensionnement Proji-PAC en 2022, sur la base d'un remplacement d'une chaudière fioul par une pompe à chaleur air/eau. (4) Pourcentage maximum d'économies résultant d'une comparaison effectuée entre l'efficacité énergétique d'un chauffe-eau électrique Zénéo 200L sur socle et d'un chauffe-eau thermodynamique Calypso Connecté 200L sur socle sur la base des informations ErP dans les conditions climatiques plus chaudes. Ce pourcentage maximum d'économies est de 71 % dans les conditions climatiques moyennes. (5) Ce rendement énergétique est mesuré par le COP.

Toutes les aides financières *en un coup d'œil*

Pour concrétiser votre projet et alléger votre facture, trouvez les aides financières adaptées à votre projet en un clin d'œil.



MaPrimeRénov'

Depuis le 1^{er} octobre 2020, cette prime est accessible à l'ensemble des propriétaires occupants quels que soient leurs revenus, ainsi qu'aux propriétaires bailleurs et aux copropriétaires, pour leur logement principal, achevé depuis plus de 15 ans ou loué pendant au moins 5 ans.

www.maprimerenov.gouv.fr



Coup de pouce CEE

Les primes coup de pouce CEE (Certificats d'Économie d'Énergie), délivrées par les fournisseurs d'énergie, sont proposées par le gouvernement pour aider les particuliers à effectuer des travaux de rénovation énergétique.


www.ecologique-solidaire.gouv.fr/prime-chaudieres



Éco - Prêt à taux 0 %

Ce prêt, accessible à tous les foyers sans conditions de ressources, vous permet d'emprunter plus facilement afin de réaliser des travaux de rénovation énergétique pour votre logement principal (propriétaires, locataires ou occupants à titre gratuit), achevé depuis plus de 2 ans. Ces travaux devront impérativement être réalisés par un artisan certifié RGE.

www.economie.gouv.fr/cedef/ptz-pre-a-taux-zero



Et pour les radiateurs, sèche-serviettes et chauffe-eau thermodynamiques :

Atlantissimo⁽¹⁾

En partenariat avec Franfinance, Atlantic vous propose un crédit à taux 0 % pour financer vos projets d'équipement pour des montants de 2000 à 6000 €, sur une durée de 4 à 12 mois sur des modèles de :

- Radiateurs (Irisium, Verali, Divali, Oniris, Galapagos, Agilia, Nirvana Néo, Accessio, Sokio, Soleka),
- Sèche-serviettes (Sensium, Serenis Premium, Serenis et Adelis),
- Chauffe-eau thermodynamiques (Egéο, Calypso).



POUR EN SAVOIR PLUS SUR
VOS AIDES FINANCIÈRES,
SUIVEZ LE GUIDE !



Vous souhaitez améliorer votre logement grâce à des travaux de rénovation énergétique ?

Découvrez les aides financières à la rénovation énergétique ⁽²⁾



ESSAYEZ NOTRE SIMULATEUR D'AIDES FINANCIÈRES

pour l'achat d'une pompe à chaleur, d'une chaudière gaz haute performance ou d'un chauffe-eau thermodynamique.

	AIDES GOUVERNEMENTALES					AIDES COMPLÉMENTAIRES (Organismes obligés)		
	Pour tous		Pour les ménages modestes	Pour tous		Pour tous		
	TVA RÉDUITE ⁽³⁾ (produit)	TVA RÉDUITE ⁽³⁾ (pose)	MAPRIME-RÉNOV' ⁽⁴⁾	CHÈQUE ÉNERGIE	ÉCO-PRÊT À TAUX ZÉRO	CERTIFICATS D'ÉCONOMIES D'ÉNERGIE	PRIME COUP DE POUCE ⁽⁹⁾	PRIME COUP DE BOOST ⁽¹⁰⁾
TRAVAUX DE RÉNOVATION ÉNERGÉTIQUE								
POMPE À CHALEUR AIR/EAU RGE	5,5 %	5,5 %	✓ ⁽⁸⁾	✓	✓	✓	✓	✓
POMPE À CHALEUR EAU/EAU RGE	5,5 %	5,5 %	✓ ⁽⁸⁾	✓	✓	✓	✓	✓
POMPE À CHALEUR HYBRIDE RGE	5,5 %	5,5 %	✓ ⁽⁸⁾	✓	✓	✓	✓	✓
CHAUDIÈRES GAZ À CONDENSATION RGE <small>(très hautes performances énergétiques)</small>	5,5 %	5,5 %	✗	✗	✓	✓	✗	✗
DÉPOSE CUVE FIOUL RGE	✗	5,5 %	✓	✗	✗	✗	✗	✗
RADIATEURS ÉLECTRIQUES	10 %	10 %	✗	✗	✗	✓ ⁽⁵⁾	✗	✗
CHAUFFE-EAU THERMODYNAMIQUES RGE	5,5 %	5,5 %	✓	✓	✓	✓ ⁽⁵⁾	✗	✗
CHAUFFE-EAU ÉLECTRIQUES	10 %	10 %	✗	✗	✗	✗	✗	✗
VMC SIMPLE FLUX RGE	10 % ⁽⁶⁾	10 % ⁽⁶⁾	✗	✗	✗	✓ ⁽⁵⁾	✗	✗
VMC DOUBLE FLUX RGE	5,5 % ⁽⁵⁾	5,5 % ⁽⁵⁾	✓ ⁽⁵⁾	✗	✓ ⁽⁵⁾	✓ ⁽⁵⁾	✗	✗
POMPE À CHALEUR AIR/AIR	20 %	10 %	✓ ⁽¹¹⁾	✗	✗	✓ ⁽⁵⁾	✗	✗
POMPE À CHALEUR AIR/AIR GAINABLE SHOGUN	5,5 % ⁽⁷⁾	5,5 % ⁽⁷⁾	✗	✗	✓ ⁽⁵⁾	✗	✗	✗

La certification RGE, condition d'éligibilité aux aides

Pour bénéficier des aides de l'État, rien de plus simple : choisissez un professionnel installateur certifié RGE, c'est-à-dire Reconnu Garant de l'Environnement, pour réaliser un devis.

Il vous aidera à choisir parmi les équipements éligibles pour profiter des primes énergétiques.



France Rénov'

Pour aider les particuliers dans leurs démarches, le gouvernement a lancé en janvier 2022 un service public de la rénovation de l'habitat : **France Rénov'**. Un service unique qui rassemble désormais le **réseau FAIRE** et le **réseau de l'Anah**, dans lesquels les collectivités locales sont fortement impliquées, pour un parcours simplifié et harmonisé de bout en bout.



• Un site internet www.france-renov.gouv.fr

• Un numéro de téléphone :



• Plus de **450 guichets** sur tout le territoire

(1) Sous réserve d'acceptation de votre dossier de crédit affecté par Franfinance, votre installateur doit être agréé par Franfinance. (2) Ces aides peuvent être soumises à des conditions d'éligibilité telles que : revenus du ménage, pose du produit par un professionnel qualifié RGE, âge du logement. Pour plus d'informations, rendez-vous sur france-renov.gouv.fr. (3) Pour bénéficier de la TVA réduite, la pose et l'achat doivent être effectués par un professionnel, sans obligation d'être RGE. Le logement doit avoir plus de 2 ans. (4) Pour bénéficier de MaPrimeRénov', votre logement doit avoir plus de 15 ans (sauf pour la dépose de cuve fioul, votre logement doit avoir plus de 2 ans). (5) Sur certains modèles seulement et sous certaines conditions. (6) Pour la VMC : possibilité d'avoir une TVA à 5,5 % si l'installation de la VMC est en complément de travaux éligibles à la TVA à 5,5 %. Ex. : installation éventuelle d'un système de ventilation permettant d'assurer un renouvellement d'air minimal suite au remplacement de menuiserie ou d'une chaudière. (7) Considérée comme une dépense « appareil de régulation de chauffage ». (8) MaPrimeRénov' est versée pour l'installation d'une pompe à chaleur seulement en cas de remplacement d'une chaudière fioul ou gaz. (9) La prime Coup de Pouce est applicable uniquement pour le remplacement d'une chaudière gaz par une pompe à chaleur. Les primes Coup de Pouce et Coup de Boost ne sont pas cumulables. (10) La prime Coup de Boost est applicable uniquement pour le remplacement d'une chaudière fioul par une pompe à chaleur. Les primes Coup de Pouce et Coup de Boost ne sont pas cumulables. (11) Dans le cadre d'une rénovation globale MaPrimeRénov' Globale.






Quelles sont les économies à l'achat ?

Aujourd'hui, il existe de nombreuses aides financières destinées à soutenir vos projets de rénovation.

Pour y voir plus clair sur les économies que vous pouvez générer, retrouvez ici un tour d'horizon sur des exemples de restes à charge, avec nos produits Atlantic, en fonction de votre situation et des différentes primes existantes.

Bon à savoir

Il existe des aides financières sur d'autres produits.
Renseignez-vous auprès de votre installateur RGE !

	CAS CONCRET POUR L'ACHAT ET LA POSE D'UNE POMPE À CHALEUR AIR/EAU			
	PLAFONDS DE RESSOURCES VALABLES AU 1 ^{ER} AVRIL 2023*			
	FOYER 4 PERSONNES Hors région IDF, revenu fiscal de référence < 33 346 €	FOYER 4 PERSONNES Hors région IDF, revenu fiscal de référence < 42 748 €	FOYER 4 PERSONNES Hors région IDF, revenu fiscal de référence < 60 336 €	FOYER 4 PERSONNES Hors région IDF, revenu fiscal de référence > 60 336 €
				
POMPE À CHALEUR AIR/EAU ALFEA EXCELLIA A.I. 11 KW ACHAT ET POSE**	14 315 €	14 315 €	14 315 €	14 315 €
PRIME CEE	-4 000 €	-4 000 €	-2 500 €	-2 500 €
MAPRIMERÉNOV'	-4 000 €	-3 000 €	-2 000 €	X
RESTE À CHARGE FINANÇABLE GRÂCE AU PRÊT DÈS 0 % TAEG PACK ZEN	6 315 €	7 315 €	9 815 €	11 815 €

Le Pack Zen, c'est quoi ?





C'est la solution d'Atlantic qui permet à votre installateur de vous accompagner dans ces démarches pour que vous puissiez recevoir ces aides financières.

Ça n'a jamais été aussi simple et économique ! Il vous suffit simplement de :

- contacter votre **installateur RGE** recommandé par Atlantic sur mon-installateur.atlantic.fr
- bénéficier de ses conseils et choisir la meilleure solution de chauffage pour votre logement
- **Votre installateur s'occupe de toutes les demandes d'aides et remplit avec vous votre demande de prêt dès 0 % TAEG !**







Et concrètement, ça donne quoi avec les aides ?

	CAS CONCRET POUR L'ACHAT D'UN CHAUFFE-EAU THERMODYNAMIQUE (SANS LA POSE)		
	PLAFONDS DE RESSOURCES VALABLES AU 1 ^{ER} AVRIL 2023*		
	FOYER 4 PERSONNES Hors région IDF, revenu fiscal de référence < 33 346 €	FOYER 4 PERSONNES Hors région IDF, revenu fiscal de référence < 42 748 €	FOYER 4 PERSONNES Hors région IDF, revenu fiscal de référence < 60 336 €
	 BLEU	 JAUNE	 VIOLET
CHAUFFE-EAU THERMODYNAMIQUE EGÉO 250 L ACHAT (PRIX TTC 5,5 %)	2 020 €	2 020 €	2 020 €
PRIME CEE	-89 €	-84 €	-84 €
MAPRIMERÉNOV'	-1 200 €	-800 €	-400 €
RESTE À CHARGE FINANÇABLE AVEC ATLANTISSIMO	731 €	1 136 €	1 536 €



- **Produits éligibles** : radiateurs Nirvana Néo, Agilia, Galapagos, Oniris, Divali, Verali, Irisium ; radiateurs sèche-serviettes Adélis, Serenis, Serenis Premium, Sensium ; chauffe-eau thermodynamiques Egéo et Calypso.
- **Conditions** : installateur agréé par Franfinance.
- **2 000 à 6 000 € à taux 0 %**, sur des durées de 4 à 12 mois.

	CAS CONCRET POUR L'ACHAT ET LA POSE D'UNE VENTILATION DOUBLE-FLUX***		
	PLAFONDS DE RESSOURCES VALABLES AU 1 ^{ER} AVRIL 2023*		
	FOYER 5 PERSONNES Hors région IDF, revenu fiscal de référence < 33 346 €	FOYER 4 PERSONNES Hors région IDF, revenu fiscal de référence < 42 748 €	FOYER 4 PERSONNES Hors région IDF, revenu fiscal de référence < 60 336 €
	 BLEU	 JAUNE	 VIOLET
VENTILATION DOUBLE FLUX OPTIMOCOZY HR PLUS ACHAT ET POSE	6 300 €	6 300 €	6 300 €
PRIME CEE	-258 €	-258 €	-258 €
MAPRIMERÉNOV'	-2 500 €	-2 000 €	-1 000 €
RESTE À CHARGE	3 572 €	4 072 €	5 072 €

* Les informations sont données à titre indicatif. Données disponibles au 1^{er} avril 2023, selon loi en vigueur. ** Estimation issue des retours des dossiers pompes à chaleur remontés via l'offre Atlantic Pack Zen 2022, réservée aux professionnels RGE.*** Basé sur la zone géographique H1 et la valorisation du Cumac à 6,5 €/MWh.

Connecté pour plus **de confort et d'économies**



Gardez l'esprit serein :
avec la solution Atlantic Cozytouch, pilotez votre confort depuis votre smartphone selon votre rythme de vie et vos besoins, en toute simplicité !



Plus de confort

- Réglage de la température à 0,5°C près dans chacune de vos pièces.
- Pilotage de vos équipements à distance via l'application (pour tous nos équipements) et via une télécommande d'ambiance également (pour les pompes à chaleur air/air).
- Programmation des équipements en fonction de votre rythme de vie.
- Personnalisation selon vos tarifs d'énergie.



Plus de praticité

- Gestion et programmation des appareils connectés depuis chez vous ou à l'extérieur, du bout des doigts (sur votre smartphone ou tablette) ou à la voix (avec l'Assistant Google⁽¹⁾).
- Application Atlantic Cozytouch interface ultra-intuitive.
- Application Atlantic Cozytouch gratuite.



Plus d'économies

- Suivi en temps réel de la consommation de vos appareils pièce par pièce⁽²⁾.
- Aperçu des économies réalisées.
- Mode absence pour éviter toute consommation d'énergie inutile.

Bon à savoir

Vous devez être équipé d'un bridge Cozytouch ou d'un hub Naviclim et disposer d'une connexion internet dans le logement.

Connecter vos appareils à Cozytouch ?

Suivez le guide :

1. Installez l'appareil connecté.
2. Téléchargez gratuitement l'application Atlantic Cozytouch sur Google Play ou l'App Store.



3. Créez votre compte sur l'application.
4. Ajoutez l'appareil au compte Cozytouch⁽³⁾ via le réseau Wi-Fi.

93%⁽⁴⁾

des utilisateurs de l'application Atlantic Cozytouch déclarent avoir fait des économies.



Bon à savoir

Grâce à la connectivité, plus besoin de régler vos appareils individuellement : gérez votre confort pour l'ensemble de votre logement, en un seul geste :

un vrai gain de temps !



DÉCOUVREZ
COZYTOUCH
EN VIDÉO SUR
YOUTUBE.

(1) L'assistant Google est compatible avec les produits suivants : chauffage électrique ; Irisium, Divali Premium, Divali, Oniris, Galapagos, Agilia, Tatou. (2) Pas disponible pour les PAC air/air et la ventilation. (3) Dans la limite de 20 appareils par bridge, jusqu'à 10 zones par bridge et 5 appareils par zone. (4) Enquête réalisée auprès de 2 448 utilisateurs répondant en 2020 – utilisateurs équipés en radiateurs électriques connectés et chauffe-eau connecté.

Faites appel à un pro, ***vous ne pourrez plus vous en passer***

Pour garantir à vos projets toute l'expertise qu'ils méritent, Atlantic s'appuie depuis plus de 50 ans sur un réseau de 80 000 professionnels répartis partout en France.

Rendez-vous sur mon-installateur.atlantic.fr pour trouver en quelques clics l'installateur recommandé par Atlantic le plus proche de chez vous.



Des conseils personnalisés pour une solution parfaitement adaptée

Vous avez besoin d'un professionnel pour réaliser un bilan énergétique ? Pour des projets de rénovation, votre installateur vous conseille la solution **la plus adaptée à la configuration de votre habitation et à vos besoins d'économies d'énergie.**



Une installation sécurisée

Votre installateur s'occupe de tout pour vous : le dimensionnement, le choix et l'achat des appareils, leurs livraisons, et enfin l'installation et la reprise de l'ancien matériel. Régulièrement formé dans nos Centres de Formation pour maintenir et parfaire ses compétences techniques, **il vous assure également une installation conforme aux normes et réglementations en vigueur.**



Un accompagnement à la prise en main

Votre installateur vous accompagne aussi dans la prise en main de vos appareils, pour une mise en service adaptée, en toute tranquillité. **Programmation, connectivité, gestion de votre confort à distance via l'application Atlantic Cozytouch :** grâce à ses conseils et ses explications, il répondra à toutes vos questions pour vous simplifier la vie. À vous la simplicité d'usage et un confort optimal au quotidien !



Des installateurs certifiés pour bénéficier des aides financières

En faisant appel à un professionnel certifié RGE⁽¹⁾ pour installer vos appareils, vous pouvez bénéficier des aides de l'État, comme MaPrimeRénov' et le Coup de Pouce CEE, pour vous aider à financer votre projet.

Pour y voir plus clair et être bien conseillé, faites appel à votre installateur : il vous indiquera les autres aides auxquelles vous avez droit et les conditions d'éligibilité. Pour en savoir plus, rendez-vous aux pages financement de ce catalogue (p. 14).



Mon installateur
recommandé par **atlantic**

mon-installateur.atlantic.fr : sélectionnez en quelques clics un installateur de confiance près de chez vous. Retrouvez les spécialités du professionnel, ses horaires et jours d'ouverture, la description de sa société et ses prix de pose.



Un SAV de qualité

Atlantic et votre installateur s'engagent pour vous garantir un service après-vente maximum. De son côté, votre installateur vous assure une garantie légale de 2 ans pièces et main-d'œuvre sur tous nos appareils. Tandis qu'Atlantic garantit la livraison des pièces de rechange en 24 h⁽²⁾.

Depuis la parution du décret du 28 juillet 2020, **il est obligatoire de faire entretenir tout système de chauffage ou de pompes à chaleur air/air et les chaudières dont la puissance nominale est comprise entre 4 kW et 70 kW** et ce, tous les 2 ans au minimum. Pour ses pompes à chaleur, Atlantic recommande de faire cet entretien chaque année, juste avant la période de chauffe, pour un fonctionnement optimal et durable.

(1) Reconnu Garant de l'Environnement. (2) Livraison des pièces en 24h aux installateurs professionnels pour tout appel passé avant 15h.

LES POMPES À CHALEUR AIR/EAU

L'éco- performance **comme fer de lance**

Le meilleur choix pour vos besoins en chauffage et en eau chaude sanitaire ? Qui peut même rafraîchir votre logement en été ? Avec un produit trois-en-un, choisissez la solution la plus écologique et économique. Que ce soit pour du neuf ou de la rénovation, nos pompes à chaleur air/eau sont adaptées à tous vos besoins et vous feront profiter d'un confort thermique optimal.

Mise au point... **sur les pompes à chaleur**

"

Une pompe à chaleur,
**c'est un investissement
très rentable.**

"

**Vous pouvez financer jusqu'à 90% de
l'installation d'une pompe à chaleur
grâce aux aides financières :**

MaPrimeRénov' et les Certificats
d'Économie d'Énergie en
remplacement de chaudière.

De plus, c'est un investissement
très rentable à l'usage. L'installation
d'une pompe à chaleur vous
permet de réaliser jusqu'à 60%⁽¹⁾
d'économies sur vos factures
d'énergie. Les économies se font
donc ressentir rapidement
et amortissent le coût du produit
et de l'installation.



"

Des solutions
ultra-silencieuses.

"

Les unités extérieures des PAC ont
fortement évolué ces dernières
années. Même si elles émettent
un bruit de fond au niveau de l'unité
extérieure, il existe différentes
solutions afin de vivre en paix.
Pour éviter les nuisances sonores,
il faut bien orienter l'unité extérieure
et les ventilateurs et éviter un socle
en béton car il augmente
la réverbération du bruit et opter
alors pour une assise stable. De plus,
on garde un espace de 40 à 50 cm
entre la PAC et le mur pour limiter
le bruit. Tout dépend donc du modèle
et du lieu d'installation choisis.

"

Un fonctionnement
optimal et durable.

"

La pompe à chaleur garantit
un fonctionnement optimal et durable
avec **peu d'entretien**. Pour les
pompes à chaleur de plus de 12 kW,
une visite d'entretien annuelle
par un professionnel est obligatoire.

Pour une pompe à chaleur
aérothermique, il faut vérifier
régulièrement sur l'unité extérieure
que l'air circule librement : pas de
feuilles, de branchages ou autres
éléments qui pourraient gêner
son bon fonctionnement.

"

Une pompe à chaleur
**est très performante
en matière
de chauffage.**

"

Même avec des températures
extérieures négatives (jusqu'à
-20°C), la pompe à chaleur
fonctionne de manière autonome
et apporte un confort optimal
dans la maison tout en assurant
une **température stable** dans
toutes les pièces. Sa performance
est caractérisée par son efficacité
énergétique saisonnière.

(1) Pourcentage d'économies d'énergie estimé via l'outil de dimensionnement Proji-PAC Atlantic en 2022.

Guide de choix

PREMIUM RÉNOVATION



IXTRA M
(p. 30)

PERFORMANCE RÉNOVATION

NOUVEAU Disponible courant 2023


















**ALFEA
EXCELLIA M**
(p. 32)



**ALFEA
EXCELLIA A.I.**
(p. 34)

Économies

TYPE	Thermodynamique
AIDES FINANCIÈRES	 
TVA 5,5% ⁽¹⁾	✓
ÉCONOMIES POSSIBLES ⁽²⁾	
CLASSE EFFICACITÉ ÉNERGÉTIQUE EN CHAUFFAGE	
CLASSE EFFICACITÉ ÉNERGÉTIQUE EN EAU CHAUDE	

TYPE	Thermodynamique	Thermodynamique
AIDES FINANCIÈRES	 	 
TVA 5,5% ⁽¹⁾	✓	✓
ÉCONOMIES POSSIBLES ⁽²⁾		
CLASSE EFFICACITÉ ÉNERGÉTIQUE EN CHAUFFAGE		
CLASSE EFFICACITÉ ÉNERGÉTIQUE EN EAU CHAUDE		

Confort

MODÈLES	Chauffage uniquement Chauffage + eau chaude intégrée
RAFRAÎCHISSEMENT	En option
NIVEAU SONORE UNITÉ EXTÉRIEURE	35 db(A) à 3 mètres


MODÈLES	Chauffage uniquement Chauffage + eau chaude intégrée	Chauffage uniquement Chauffage + eau chaude intégrée
RAFRAÎCHISSEMENT	En option	En option
NIVEAU SONORE UNITÉ EXTÉRIEURE	37 db(A) à 3 mètres	45 db(A) à 5 mètres

Intégration

TYPE D'ÉMETTEURS COMPATIBLES	Radiateur haute, moyenne et basse température, plancher chauffant, ventilo-convecteurs
CONFIGURATION	Monobloc (1 module extérieur + 1 module intérieur reliés par des liaisons hydrauliques)



TYPE D'ÉMETTEURS COMPATIBLES	Radiateur haute, moyenne et basse température, plancher chauffant, ventilo-convecteurs	Radiateur haute, moyenne et basse température, plancher chauffant, ventilo-convecteurs
CONFIGURATION	Monobloc (1 module extérieur + 1 module intérieur reliés par des liaisons hydrauliques)	Bi-bloc (1 module extérieur + 1 module intérieur reliés par des liaisons frigorifiques)





Connectivité

CONNECTIVITÉ 	✓
SUIVI DES CONSOMMATIONS	✓

CONNECTIVITÉ	✓	✓
SUIVI DES CONSOMMATIONS	✓	✓

Praticité

GARANTIES ATLANTIC APPLICABLES	 
PRIX PUBLICS CONSEILLÉS TTC (TVA À 5,5%)	À partir de 13 371 € pour un modèle chauffage seul 9 kW

GARANTIES ATLANTIC APPLICABLES	 	 
PRIX PUBLICS CONSEILLÉS TTC (TVA À 5,5%)	Nous consulter : données non disponibles	À partir de 11 779 € pour un modèle chauffage seul 11 kW

(1) Sous réserve de l'installation par un professionnel RGE. (2) Économies d'énergie estimées grâce à l'installation d'une pompe à chaleur air/eau en remplacement d'une chaudière fioul d'après l'outil d'aide au dimensionnement PROJI-PAC 4.

PERFORMANCE NEUF

HYBRIDE

NOUVEAU Disponible courant 2023



**ALFEA
EXTENSA M**
(p. 36)

**ALFEA
EXTENSA A.I. R32**
(p. 38)

Thermodynamique

Thermodynamique



A+++

A+++

A

A+

Chauffage + eau chaude
intégrée

Chauffage uniquement
Chauffage + eau chaude
intégrée

En option

En option

37 db(A) à 3 mètres

35 db(A) à 5 mètres

Plancher et plafond
chauffant-rafraîchissant,
radiateur moyenne
et basse température,
ventilo-convecteurs

Plancher et plafond
chauffant-rafraîchissant,
radiateur moyenne
et basse température,
ventilo-convecteurs

Monobloc (1 module extérieur
+ 1 module intérieur reliés
par des liaisons hydrauliques)

Bi-bloc (1 module extérieur
+ 1 module intérieur reliés
par des liaisons frigorifiques)



Nous consulter :
données non disponibles

À partir de **9 982 €**
pour un modèle
chauffage seul 3 kW



**ALFEA HYBRID
DUO FIOUL**
(p. 40)

**ALFEA HYBRID
DUO GAZ / GAZ**
(p. 41)

Thermodynamique
+ chaudière fioul

Thermodynamique
+ chaudière gaz à condensation



A+

A+

A

B

Chauffage + eau chaude
intégrée

Chauffage + eau chaude
intégrée

En option

En option

41 db(A) à 5 mètres

41 db(A) à 5 mètres

Radiateur haute, moyenne
et basse température,
plancher chauffant,
ventilo-convecteurs

Radiateur haute, moyenne
et basse température,
plancher chauffant,
ventilo-convecteurs

Bi-bloc (1 module extérieur
+ 1 module intérieur reliés
par des liaisons frigorifiques)

Bi-bloc (1 module extérieur
+ 1 module intérieur reliés
par des liaisons frigorifiques)



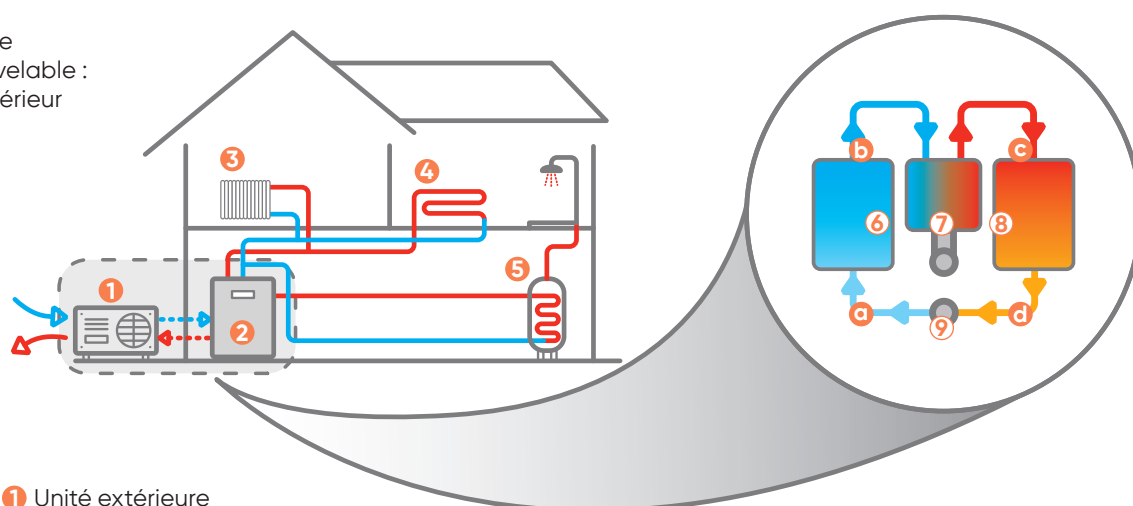
À partir de **13 853 €**
pour un modèle
chauffage seul 9 kW

À partir de **11 085 €**
pour un modèle
chauffage seul 6 kW

La pompe à chaleur air/eau : *usage et fonctionnement*

Économique, écologique et polyvalente, la pompe à chaleur est une solution de chauffage d'avenir. Parce qu'elle utilise des ressources propres, gratuites et renouvelables, elle plaît à de plus en plus de Français !

Énergie renouvelable :
air extérieur



① Unité extérieure

② Unité intérieure

③ Radiateur

④ Plancher chauffant/rafraîchissant

⑤ Ballon eau chaude

⑥ Évaporateur

⑦ Compresseur

⑧ Condenseur

⑨ Détendeur

a Liquide basse pression

b Vapeur basse pression

c Vapeur haute pression

d Liquide haute pression



☄ Chauffage de l'habitat

La pompe à chaleur capte la chaleur présente à l'extérieur pour la transférer à l'intérieur du logement par le circuit d'eau chaude qui vient alimenter les émetteurs de chaleur.

⚓ Production d'eau chaude sanitaire

La pompe à chaleur vient capter la chaleur présente à l'extérieur pour venir chauffer l'eau d'un ballon d'eau chaude sanitaire.

✱ Rafraîchissement en été

La pompe à chaleur peut inverser son cycle de fonctionnement et produire de l'eau froide pour rafraîchir le logement avec des émetteurs adaptés. Il s'agit bien de rafraîchissement et non de climatisation.

Des économies d'énergie *pour des économies* *tout court*



Écologie

La pompe à chaleur utilise les calories contenues dans l'air ou la terre pour chauffer ou rafraîchir votre logement. Elle utilise donc une **énergie entièrement gratuite, renouvelable et écologique**. Cette solution limite l'utilisation des énergies fossiles.



Flexibilité

Une pompe à chaleur **peut produire du chauffage et de l'eau chaude sanitaire**, idéal dans le cadre d'un projet de rénovation ou construction. Un équipement 2-en-1 qui vous permet de générer d'importantes économies, tout en gagnant en confort chez vous.



Durabilité

Robuste et fiable, la pompe à chaleur a **une longue durée de vie pour peu d'entretien**. Une fois installée, elle pourra fonctionner pendant des années et nécessitera peu de maintenance.



Économies

La pompe à chaleur air/eau en remplacement d'une chaudière permet de réaliser des **économies d'énergie significatives**.

Jusqu'à 60 %⁽¹⁾
d'économies d'énergie
selon les cas.



POUR SAVOIR QUELLES ÉCONOMIES VOUS POUVEZ FAIRE AVEC UNE POMPE À CHALEUR, ESSAYEZ NOTRE SIMULATEUR

(1) Pourcentage d'économies d'énergie estimé via l'outil de dimensionnement Proji-PAC Atlantic en 2022, sur la base d'un remplacement d'une chaudière fioul par une pompe à chaleur air / eau.

Pompe à chaleur air/eau : **zoom sur son prix, ses aides et sa rentabilité**

Avec l'augmentation du prix de l'énergie, notamment les énergies fossiles comme le fioul et le gaz, le coût que représente le chauffage au sein du logement fait réfléchir. Choisir une pompe à chaleur air/eau, c'est choisir des énergies renouvelables en se tournant vers des énergies vertes, le tout en améliorant votre confort au quotidien. Sans oublier les aides financières qui feront diminuer la facture de départ !

La pompe à chaleur : **le système de chauffage le plus rentable**

En termes d'économies d'énergie et de rentabilité, la pompe à chaleur bat tous les records ! En plus d'utiliser majoritairement une énergie durable, responsable, propre et gratuite qu'est l'air, la pompe à chaleur utilise très peu d'électricité : **pour 1 kW d'électricité dépensé, la pompe à chaleur délivre environ 4 kW d'énergie de chauffage.**



Le coût de départ est un réel investissement mais **vous pouvez rapidement faire des économies**

d'énergie, visibles sur votre facture. L'énergie principale utilisée étant l'air, la pompe à chaleur ne consomme que très peu d'énergie. C'est une assurance supplémentaire pour **limiter les dépenses énergétiques de votre foyer !**



Alfea Excellia M



DÉCOUVREZ LES ÉCONOMIES D'ÉNERGIE QUE VOUS POUVEZ FAIRE GRÂCE À NOS PAC AIR/EAU EN SCANNANT CE QR CODE.

À NOTER ! C'est l'installateur qui intervient chez vous qui fixe le prix de vente de la pompe à chaleur, que ce soit pour l'appareil lui-même ou pour son installation. Viennent s'ajouter à son prix d'achat : la pose, les accessoires, le déplacement, la main-d'œuvre et la mise en service (coût variable selon les installateurs, la zone géographique et la configuration de votre logement).

Coût réel et **vraies économies**





Exemple : Alfea Excellia (puissance 11kW), hors installation

Alfea Excellia	Prix d'achat (hors installation)	Aides financières
CHAUFFAGE SEUL	À partir de 11 779 € TTC ⁽¹⁾	• MaPrimeRenov' De 2 000 à 4 000 €
PRODUCTION D'EAU CHAUDE INTÉGRÉE	À partir de 13 999 € TTC	• Coup de Pouce CEE 2 500 - 4 000 € minimum ⁽²⁾
ENTRETIEN ANNUEL	Environ 150 € (entre 100 et 250 €)	

(1) Prix TTC recommandé par Atlantic incluant la TVA à 5,5 % si la pompe à chaleur est achetée et installée par un professionnel, dans un logement achevé depuis plus de 2 ans. (2) Pour les ménages éligibles. Pour plus de détails, consultez notre guide sur les aides financières et testez le simulateur Atlantic.

Financer ma pompe à chaleur avec les aides de l'État

Quand on a besoin d'une pompe à chaleur, on a aussi besoin d'y voir clair sur les aides financières. Atlantic s'engage pour vous donner les bons repères et pour vous permettre de faire le meilleur choix, en toute objectivité. Parce que la confiance exige une vraie transparence.

	MaPrimeRenov'	Coup de pouce CEE	Coup de pouce CEE	Éco-prêt à taux zéro
				
INSTALLATION PAR UN ARTISAN RGE	Foyer très modeste (bleu) / modeste (jaune) / intermédiaire (violet)	Foyer intermédiaire (violet) / supérieur (rose)	Foyer très modeste (bleu) / modeste (jaune)	Tous
PAC AÉROTHERMIE OU HYBRIDE	4 000 / 3 000 / 2 500 € max	2 500 € min	4 000 € min	✓

À NOTER ! Pour un ménage aux revenus supérieurs (**rose**), MaPrimeRenov' est accessible seulement dans le cadre d'une rénovation globale incluant l'installation d'une pompe à chaleur.

Remplacement d'une ancienne chaudière par une pompe à chaleur Atlantic éligible

Pour trouver et installer le produit adapté au nombre de personnes de votre foyer, à sa surface et sa situation géographique, **faites-vous conseiller par un professionnel certifié RGE.**



SIMULEZ LES ÉCONOMIES QUE VOUS POUVEZ FAIRE EN SCANNANT CE QR CODE



PREMIUM RÉNOVATION

Ixtra M

à partir de
13 371 €^{TTC}
Pour un modèle chauffage seul 9 kW

Pompe à chaleur air/eau monobloc pour la rénovation



**1^{ER} PRIX
PRIX DE LA
MAISON 2023**
Maison&Travaux | Maison | MON JARDIN
& ma maison
CHAUFFAGES & ENERGIE



+ **Ultra-silencieuse**
avec seulement
35 dB(A) à 3 mètres

L'intégration facile
grâce au design
monobloc

**Le design
haut de gamme**
et les finitions
robustes

Fabriquée
en France

Ixtra M - chauffage seul

Extrêmement silencieuse

Silence ou performance ? Plus besoin de choisir. Ixtra M, c'est la pompe à chaleur silencieuse, française et design. Idéale en rénovation en remplacement d'une chaudière fioul ou gaz, elle permet de réduire les factures d'énergie tout en limitant son impact environnemental.

+ Économies

Jusqu'à **60%⁽¹⁾ d'économies** d'énergie avec une pompe à chaleur en remplacement d'une chaudière fioul. Financez jusqu'à 90% du montant des travaux grâce aux aides financières : TVA à 5,5%, MaPrimeRénov', Coup de Pouce CEE...

+ Discrétion

L'isolation phonique de l'unité extérieure en fait **l'une des pompes à chaleur les plus silencieuses** du marché avec 35 dB (A) à 3 mètres.

+ Intégration

Design haut de gamme et moderne, ventilateur invisible, carénage 100% métal pour une intégration parfaite dans le jardin.

+ Confort

La pompe à chaleur fournit du chauffage **jusqu'à -10°C** en utilisant les calories de l'air extérieur.

Cette pompe à chaleur 3 en 1 vous permet de chauffer ou rafraîchir (en option) votre logement et d'avoir une eau bien chaude en toutes saisons.



Praticité

- **Compatible** avec les thermostats Navilink 105, 125 et 128 pour piloter votre chauffage depuis les pièces de vie.

- **Connectivité** avec l'application Atlantic Cozytouch : pilotez votre pompe à chaleur à distance depuis votre smartphone. Modifiez la température, passez en mode absence, programmez-la et suivez vos consommations à distance.



(1) Économies d'énergie versus une chaudière fioul estimées via l'outil de dimensionnement Proji-PAC Atlantic en janvier 2023. Plus d'infos sur www.atlantic.fr/economies. (2) Bénéficiez d'une extension qui porte la garantie à 3 ans pièces et 1 an main d'œuvre, si la mise en service est effectuée par un SAV agréé ou par le service d'interventions techniques constructeur Atlantic (SITC) dans les 6 mois maximum à compter de la date de facturation du matériel par Atlantic. (3) La garantie pièces est applicable uniquement si un entretien annuel est réalisé depuis la mise en service auprès d'un installateur professionnel agréé ou qualifié.

Et retrouvez les différentes puissances et dimensions pages 42-43 et sur www.atlantic.fr

PERFORMANCE RÉNOVATION

Alfea Excellia M

NOUVEAU

Disponible
courant 2023

Pompe à chaleur air/eau monobloc pour la rénovation



JUSQU'À
60%
D'ÉCONOMIES⁽¹⁾



**Design et
silencieuse**
avec seulement
37 db(A) à 3 mètres

Connectée
en **Wi-Fi**

Alfea Excellia M - chauffage seul

Une intégration parfaite économique et écologique

Idéale en rénovation, en remplacement d'une chaudière gaz, cette pompe à chaleur s'intègre parfaitement dans votre environnement. Design et discrète, suivez votre consommateur d'énergie grâce à sa connectivité en Wi-Fi.

+ Économies

Jusqu'à **60%⁽²⁾ d'économies** sur votre facture d'énergie en remplaçant votre ancienne chaudière par une pompe à chaleur.

Financez jusqu'à 90% du montant des travaux grâce aux aides financières : TVA à 5,5%, MaPrimeRénov', Coup de Pouce CEE...

+ Discrétion

Pompe à chaleur silencieuse avec seulement 37 db(A) à 3 mètres et une unité extérieure design et compacte avec un seul ventilateur.

+ Résistance

La pompe à chaleur est dotée de la technologie Smart Protect qui garantit sa fiabilité et ses performances dans le temps par rapport à un simple échangeur à plaques.

+ Confort

La pompe à chaleur produit de l'eau chaude de chauffage à 60°C **jusqu'à -5°C** en utilisant les calories de l'air extérieur.

Cette pompe à chaleur 3 en 1 vous permet de chauffer ou rafraîchir (en option) votre logement et d'avoir une eau bien chaude en toutes saisons.



Praticité

- **Compatible** avec les thermostats Navilink 105, 225 et 228 pour piloter le confort depuis les pièces de vie.

- Pilotage à distance **via connexion Wi-Fi** et l'application Atlantic Cozytouch.



(1) Fabriquée en France, hors unités extérieures. (2) Économies d'énergie versus une chaudière fioul estimées via l'outil de dimensionnement Proji-PAC Atlantic en janvier 2023. Plus d'infos sur www.atlantic.fr/economies. (3) Bénéficiez d'une extension qui porte la garantie à 3 ans pièces et 1 an main d'œuvre, si la mise en service est effectuée par un SAV agréé ou par le service d'interventions techniques constructeur Atlantic (SITC) dans les 6 mois maximum à compter de la date de facturation du matériel par Atlantic. (4) La garantie pièces est applicable uniquement si un entretien annuel est réalisé depuis la mise en service auprès d'un installateur professionnel agréé ou qualifié.

Et retrouvez les différentes puissances et dimensions pages 42-43 et sur www.atlantic.fr

PERFORMANCE RÉNOVATION

Alfea Excellia

Pompe à chaleur air/eau bibloc pour la rénovation

à partir de⁽¹⁾

11 779 €^{TTC}

Pour un modèle chauffage seul 11 kW



JUSQU'À
60%
D'ÉCONOMIES⁽³⁾

Alfea Excellia A.I. Duo - chauffage
et eau chaude sanitaire intégrée

+ Le produit idéal en rénovation
en remplacement d'une
chaudière gaz ou fioul

**Jusqu'à 60%⁽³⁾ d'économies
d'énergie** en remplacement
d'une chaudière fioul

La fiabilité et la durabilité
grâce à une technologie
brevetée Atlantic

La pompe à chaleur la plus installée par les pros

Pilotable à distance, compatible avec les radiateurs existants et dans toutes les configurations, aussi bien pour fournir du chauffage et/ou de l'eau chaude sanitaire, Alfea Excellia A.I. s'adapte à tous vos besoins. C'est la solution idéale pour un projet de rénovation, en remplacement de votre ancienne chaudière gaz ou fioul.

+ Économies

Jusqu'à **60%⁽²⁾ d'économies** d'énergie avec une pompe à chaleur en remplacement d'une chaudière fioul. Financez jusqu'à 90% du montant des travaux grâce aux aides financières : TVA à 5,5%, MaPrimeRénov', Coup de Pouce CEE...

+ Performante

Confort de chauffage garanti même par grand froid. La pompe à chaleur produit de l'eau chaude de chauffage à 60°C **jusqu'à -20°C** en utilisant les calories de l'air extérieur.

+ Résistance

Alfea Excellia est équipée d'un échangeur de chaleur coaxial breveté, garantissant robustesse, fiabilité et durabilité ainsi qu'un rendement optimal par rapport à un échangeur à plaques.

Cette pompe à chaleur 3 en 1 vous permet de chauffer ou rafraîchir (en option) votre logement et d'avoir une eau bien chaude en toutes saisons.



Praticité

• **Compatible** avec les thermostats Navilink A59, A75 ou A78 pour piloter votre chauffage depuis les pièces de vie.

• **Connectivité** avec l'application Atlantic Cozytouch : pilotez votre pompe à chaleur à distance depuis votre smartphone. Modifiez la température, passez en mode absence, programmez-la et suivez vos consommations à distance.



(1) Prix publics conseillés (hors pose et hors accessoires TTC avec une TVA à 5,5% éligible en passant par un installateur RGE). Tout installateur est libre de fixer ses prix. (2) Fabriquée en France, hors unités extérieures. (3) Pourcentage d'économies d'énergie estimé via l'outil de dimensionnement Proji-PAC Atlantic en 2022, sur la base d'un remplacement d'une chaudière fioul par une pompe à chaleur air/eau. (4) Bénéficiez d'une extension qui porte la garantie à 3 ans pièces et 1 an main d'œuvre, si la mise en service est effectuée par un SAV agréé ou par le service d'interventions techniques constructeur Atlantic (SITC) dans les 6 mois maximum à compter de la date de facturation du matériel par Atlantic. (5) La garantie pièces est applicable uniquement si un entretien annuel est réalisé depuis la mise en service auprès d'un installateur professionnel agréé ou qualifié.



Et retrouvez les différentes puissances et dimensions pages 42-43 et sur www.atlantic.fr

PERFORMANCE **NEUF**

Alfea Extensa M

NOUVEAU

Disponible
courant 2023

Pompe à chaleur air/eau monobloc pour les maisons neuves



+ Très silencieuse
et design

**Unité intérieure
aussi compacte**
que l'électroménager
standard pour
optimiser les m²

Solution connectée
en **Wi-Fi 3 en 1**

Alfea Extensa M - chauffage
et eau chaude intégrée

La solution écologique et compacte 3 en 1

Spécialement conçue pour répondre aux caractéristiques des maisons neuves et des petites surfaces. Design et discrète, cette pompe à chaleur s'intègre parfaitement à votre environnement. Performante, elle produit à la fois le chauffage, l'eau chaude et même du rafraîchissement. Elle répond aux besoins de simplicité d'utilisation avec sa connectivité en Wi-Fi.

+ Discrétion

Pompe à chaleur silencieuse avec seulement 37 db(A) à 3 mètres et une unité extérieure design et compacte avec un seul ventilateur.

+ Compatibilité

Alfea Extensa M est compatible avec tous les types d'émetteurs : plancher et plafond chauffant/rafraîchissant et radiateurs basse température.

+ Résistance

Alfea Excellia est équipée d'un échangeur de chaleur coaxial breveté, garantissant robustesse, fiabilité et durabilité ainsi qu'un rendement optimal par rapport à un échangeur à plaques.

+ Confort

L'option rafraîchissement est disponible en association avec les émetteurs adaptés, afin de gagner **jusqu'à 6 °C** l'été. La pompe à chaleur produit de l'eau chaude de chauffage à 55 °C **jusqu'à -10 °C** en utilisant les calories de l'air extérieur. Production d'eau chaude sanitaire assurée par la pompe à chaleur et stockée dans un ballon de 190 L, idéale pour une utilisation familiale.

Cette pompe à chaleur 3 en 1 vous permet de chauffer ou rafraîchir (en option) votre logement et d'avoir une eau bien chaude en toutes saisons.



Praticité

- **Compatible** avec les thermostats Navilink 105, 225 et 228 pour piloter le confort depuis les pièces de vie.

- Pilotage à distance via **connexion Wi-Fi** et l'application Atlantic Cozytouch.



(1) Fabriquée en France, hors unités extérieures. (2) Bénéficiez d'une extension qui porte la garantie à 3 ans pièces et 1 an main d'œuvre, si la mise en service est effectuée par un SAV agréé ou par le service d'interventions techniques constructeur Atlantic (SITC) dans les 6 mois maximum à compter de la date de facturation du matériel par Atlantic. (3) La garantie pièces est applicable uniquement si un entretien annuel est réalisé depuis la mise en service auprès d'un installateur professionnel agréé ou qualifié.

Et retrouvez les différentes puissances et dimensions pages 42-43 et sur www.atlantic.fr

PERFORMANCE NEUF

Alfea Extensa

à partir de⁽¹⁾

9 982 €^{TTC}

Pour un modèle Alfea Extensa Duo 3 kW

Pompe à chaleur air/eau bibloc pour les logements neufs ou bien isolés



Alfea Extensa chauffage et eau chaude sanitaire intégrée



Solution 3 en 1 compacte pour le chauffage et l'eau chaude sanitaire et le rafraîchissement

Économique et silencieuse

Connectée pour piloter son confort à distance

La pompe à chaleur la plus vendue dans les maisons neuves

Performante, économique et écologique, la gamme Alfea Extensa répond entièrement aux exigences des logements neufs et récents. Disponible en 2 versions : chauffage seul ou avec eau chaude sanitaire incluse, pour un confort optimal.

+ Performance

Production d'eau chaude sanitaire assurée par la pompe à chaleur et stockée dans un ballon de 190 L, idéal pour une utilisation familiale. La pompe à chaleur produit de l'eau chaude de chauffage à 55°C **jusqu'à -20°C** extérieur en utilisant les calories de l'air extérieur.

+ Intégration

Compatible avec différents types d'émetteurs : plancher chauffant-rafraîchissant hydraulique, plafond chauffant-rafraîchissant hydraulique, radiateurs moyenne et basse température.

+ Résistance

Alfea Extensa est équipée d'un échangeur de chaleur coaxial breveté, garantissant robustesse, fiabilité et durabilité ainsi qu'un rendement optimal par rapport à un échangeur à plaques.

Cette pompe à chaleur 3 en 1 vous permet de chauffer ou rafraîchir (en option) votre logement et d'avoir une eau bien chaude en toutes saisons.



Praticité

• **Compatible** avec les thermostats Navilink A59, A75 ou A78 pour piloter votre chauffage depuis les pièces de vie.

• **Connectivité** avec l'application Atlantic Cozytouch : pilotez votre pompe à chaleur à distance depuis votre smartphone. Modifiez la température, passez en mode absence, programmez-la et suivez vos consommations à distance.



Delta Dore



• **Interopérabilité** avec Delta Dore et Somfy.



(1) Prix publics conseillés (hors pose et hors accessoires TTC avec une TVA à 5,5 % éligible en passant par un installateur RGE). Tout installateur est libre de fixer ses prix. (2) Fabriquée en France, hors unités extérieures. (3) Économies d'énergie versus une chaudière fioul estimées via l'outil de dimensionnement Proji-PAC Atlantic en janvier 2023. Plus d'infos sur www.atlantic.fr/economies. (4) Bénéficiez d'une extension qui porte la garantie à 3 ans pièces et 1 an main d'œuvre, si la mise en service est effectuée par un SAV agréé ou par le service d'interventions techniques constructeur Atlantic (SITC) dans les 6 mois maximum à compter de la date de facturation du matériel par Atlantic. (5) La garantie pièces est applicable uniquement si un entretien annuel est réalisé depuis la mise en service auprès d'un installateur professionnel agréé ou qualifié.



Et retrouvez les différentes puissances et dimensions pages 42-43 et sur www.atlantic.fr

HYBRIDE

Alfea Hybrid Duo Fioul

à partir de
13 853 €^{TTC}

Pour un modèle Alfea Hybrid Duo Fioul 6 - 23 kW

Pompe à chaleur hybride avec appoint fioul et eau chaude intégrée pour la rénovation



Multi-énergies pour des multiples économies

Optez pour une solution de confiance qui utilise le meilleur de chaque technologie. Choisissez à la fois une pompe à chaleur, une chaudière fioul et un ballon pour la production d'eau chaude dans le même équipement en bénéficiant de combinaisons multi-énergies performantes pour un confort inégalé et des économies à la clé.



+ Économies

Jusqu'à **60%⁽²⁾ d'économies** d'énergie avec une pompe à chaleur hybride en remplacement d'une chaudière fioul. Financez jusqu'à 90% du montant des travaux grâce aux aides financières : TVA à 5,5%, MaPrimeRénov', Coup de Pouce CEE...

+ Performance

Le chauffage est assuré en priorité par la pompe à chaleur mais en cas de grand froid, la chaudière fioul prend le relais. Cette pompe à chaleur intelligente intègre dans un même ensemble une pompe à chaleur, une chaudière fioul et un ballon pour la production d'eau chaude.

+ Solution 2 en 1

La production d'eau chaude sanitaire est assurée par la pompe à chaleur et stockée dans un ballon de 190 L, idéal pour une utilisation familiale.

(1) Fabriquée en France, hors unités extérieures. (2) Économies d'énergie versus une chaudière fioul estimées via l'outil de dimensionnement Proj-PAC Atlantic en janvier 2023. Plus d'infos sur www.atlantic.fr/economies. (3) Bénéficiez d'une extension qui porte la garantie à 3 ans pièces et 1 an main d'œuvre, si la mise en service est effectuée par un SAV agréé ou par le service d'interventions techniques constructeur Atlantic (SITC) dans les 6 mois maximum à compter de la date de facturation du matériel par Atlantic. (4) La garantie pièces est applicable uniquement si un entretien annuel est réalisé depuis la mise en service auprès d'un installateur professionnel agréé ou qualifié.

Praticité



- **Compatible** avec les thermostats Navilink A75 et A78 pour piloter son confort depuis les pièces de vie.

- **Connectivité** avec l'application Atlantic Cozytouch : pilotez votre pompe à chaleur à distance depuis votre smartphone. Modifiez la température, passez en mode absence, programmez-le et suivez vos consommations à distance.



HYBRIDE

Alfea Hybrid Duo Gaz

à partir de⁽¹⁾

11 085 €^{TTC}

Pour un modèle Alfea Hybrid Duo Gaz R6

Pompe à chaleur hybride avec appoint gaz condensation et eau chaude intégrée pour la rénovation



Le meilleur de chaque technologie

Découvrez une pompe à chaleur hybride intégrant un appoint gaz à condensation et un ballon d'eau chaude. Cette solution intégrée utilise le meilleur de chaque technologie pour consommer un minimum d'énergie en produisant un maximum de chaleur.



LES POMPES À CHALEUR AIR/EAU

+ Économies

Jusqu'à **60%⁽³⁾ d'économies** d'énergie avec une pompe à chaleur hybride en remplacement d'une chaudière fioul. Financez jusqu'à 90% du montant des travaux grâce aux aides financières : TVA à 5,5%, MaPrimeRénov', Coup de Pouce CEE...

+ Performance

Cette pompe à chaleur intègre un appoint gaz condensation et un ballon d'eau chaude. Cette solution intégrée utilise le meilleur de chaque technologie pour consommer un minimum d'énergie en produisant un maximum de chaleur (pour 1 kW consommé, jusqu'à 4,37 kW d'énergie disponible pour le chauffage).

Efficacité énergétique

Alfea Hybrid duo gaz est compatible au gaz vert et peut atteindre une efficacité énergétique jusque 117%.



Praticité

- Gamme de thermostats Atlantic compatibles : Navilink T55 / T58 / T75 / T78
- Commandez le chauffage et l'eau chaude depuis votre thermostat, modifiez la température et mettez en place des programmations horaires.

- Boîtier de commande sur la pompe à chaleur pour une utilisation intuitive.



(1) Prix publics conseillés (hors pose et hors accessoires). Tout installateur est libre de fixer ses prix. (2) Fabriquée en France, hors unités extérieures. (3) Économies d'énergie versus une chaudière fioul estimées via l'outil de dimensionnement Proji-PAC Atlantic en janvier 2023. Plus d'infos sur www.atlantic.fr/economies. (4) Bénéficiez d'une extension qui porte la garantie à 3 ans pièces et 1 an main d'œuvre, si la mise en service est effectuée par un SAV agréé ou par le service d'interventions techniques constructeur Atlantic (SITC) dans les 6 mois maximum à compter de la date de facturation du matériel par Atlantic. (5) La garantie pièces est applicable uniquement si un entretien annuel est réalisé depuis la mise en service auprès d'un installateur professionnel agréé ou qualifié.

Et retrouvez les différentes puissances et dimensions pages 42-43 et sur www.atlantic.fr

Tarifs pompes à chaleur

Air/eau

COLLECTION PREMIUM

IXTRA M

Modèle	Puissance (kW)	Dimensions Module intérieur L x H x P (mm)	Dimensions Module extérieur L x H x P (mm)	Poids Module intérieur (kg)	Poids Module extérieur (kg)	Prix (HT)	
Chauffage seul	9	448 x 847 x 477	1365 x 1023 x 664	40	165	12 674 €	éco
	12	448 x 847 x 477	953 x 1723 x 816	40	207	13 739 €	éco
	TRI 12	448 x 847 x 477	953 x 1723 x 816	40	207	13 739 €	éco
	15	448 x 847 x 477	953 x 1723 x 816	40	207	14 591 €	éco
	TRI 15	448 x 847 x 477	953 x 1723 x 816	40	207	14 591 €	éco
	TRI 17	448 x 847 x 477	953 x 1723 x 816	40	207	15 656 €	éco
Chauffage seul compact	9	450 x 430 x 148	1365 x 1023 x 664	10	165	12 174 €	éco
	12	450 x 430 x 148	953 x 1723 x 816	10	207	13 239 €	éco
	TRI 12	450 x 430 x 148	953 x 1723 x 816	10	207	13 239 €	éco
	15	450 x 430 x 148	953 x 1723 x 816	10	207	14 091 €	éco
	TRI 15	450 x 430 x 148	953 x 1723 x 816	10	207	14 091 €	éco
	TRI 17	450 x 430 x 148	953 x 1723 x 816	10	207	15 156 €	éco
Ballon ECS intégré (Duo)	9	684 x 1841 x 684	1365 x 1023 x 664	145	165	14 800 €	éco
	12	684 x 1841 x 684	953 x 1723 x 816	145	207	16 000 €	éco
	TRI 12	684 x 1841 x 684	953 x 1723 x 816	145	207	16 000 €	éco
	15	684 x 1841 x 684	953 x 1723 x 816	145	207	17 000 €	éco
	TRI 15	684 x 1841 x 684	953 x 1723 x 816	145	207	17 000 €	éco
	TRI 17	684 x 1841 x 684	953 x 1723 x 816	145	207	18 300 €	éco

COLLECTION PERFORMANCE

ALFEA EXCELLIA M

Modèle	Puissance (kW)	Dimensions Module intérieur L x H x P (mm)	Dimensions Module extérieur L x H x P (mm)	Poids Module intérieur (kg)	Poids Module extérieur (kg)	Prix (HT)	
Chauffage seul	6	448 x 737 x 469	1095 x 798 x 518	40	80	Nous consulter	éco
	8	448 x 737 x 469	1095 x 1008 x 518	40	110	Nous consulter	éco
	11	448 x 737 x 469	1095 x 1008 x 518	40	110	Nous consulter	éco
Ballon ECS intégré (Duo)	6	598 x 1750 x 624	1095 x 798 x 518	Nous consulter	80	Nous consulter	éco
	8	598 x 1750 x 624	1095 x 1008 x 518	Nous consulter	110	Nous consulter	éco
	11	598 x 1750 x 624	1095 x 1008 x 518	Nous consulter	110	Nous consulter	éco

ALFEA EXCELLIA A.I.

Modèle	Puissance (kW)	Dimensions Module intérieur L x H x P (mm)	Dimensions Module extérieur L x H x P (mm)	Poids Module intérieur (kg)	Poids Module extérieur (kg)	Prix (HT)		
Chauffage seul	11	448 x 847 x 447	977 x 1290 x 400	62	92	11 165 €	éco	
	14	448 x 847 x 447	977 x 1290 x 400	62	92	12 265 €	éco	
	TRI 11	448 x 847 x 447	977 x 1290 x 400	62	99	11 165 €	éco	
	TRI 14	448 x 847 x 447	977 x 1290 x 400	62	99	12 265 €	éco	
	TRI 16	448 x 847 x 447	977 x 1290 x 400	62	99	12 939 €	éco	
	HP 16	448 x 847 x 447	1080 x 1428 x 480	75	137	13 269 €	éco	
	HP TRI 15	448 x 847 x 447	1080 x 1428 x 480	75	138	14 285 €	éco	
	HP TRI 17	448 x 847 x 447	1080 x 1428 x 480	75	138	13 269 €	éco	
	Ballon ECS intégré	11	648 x 1851 x 684	977 x 1290 x 400	373	92	14 285 €	éco
		14	648 x 1851 x 684	977 x 1290 x 400	373	92	14 945 €	éco
TRI 11		648 x 1851 x 684	977 x 1290 x 400	373	99	12 581 €	éco	
TRI 14		648 x 1851 x 684	977 x 1290 x 400	373	99	13 209 €	éco	
TRI 16		648 x 1851 x 684	977 x 1290 x 400	373	99	13 840 €	éco	
HP 16		648 x 1851 x 684	1080 x 1428 x 480	390	137	14 720 €	éco	
HP TRI 15		648 x 1851 x 684	1080 x 1428 x 480	390	138	15 347 €	éco	
HP TRI 17		648 x 1851 x 684	1080 x 1428 x 480	390	138	15 977 €	éco	

ALFEA EXTENSA M

Modèle	Puissance (kW)	Dimensions Module intérieur L x H x P (mm)	Dimensions Module extérieur L x H x P (mm)	Poids Module intérieur (kg)	Poids Module extérieur (kg)	Prix (HT)	
Ballon ECS intégré	5	598 x 1750 x 624	1095 x 798 x 518	Nous consulter	80	Nous consulter	éco
	6	598 x 1750 x 624	1095 x 798 x 518	Nous consulter	80	Nous consulter	éco
	8	598 x 1750 x 624	1095 x 1008 x 518	Nous consulter	110	Nous consulter	éco

ALFEA EXTENSA A.I. R32

Modèle	Puissance (kW)	Dimensions Module intérieur L x H x P (mm)	Dimensions Module extérieur L x H x P (mm)	Poids Module intérieur (kg)	Poids Module extérieur (kg)	Prix (HT)	
Chauffage seul	5	448 x 847 x 447	886 x 632 x 353	61	39	7 138 €	éco
	6	448 x 847 x 447	886 x 632 x 353	61	39	7 530 €	éco
	8	448 x 847 x 447	907 x 716 x 353	61	42	9 118 €	éco
	10	448 x 847 x 447	940 x 996 x 365	61	62	11 365 €	éco
Ballon ECS intégré	3	648 x 1863 x 684	886 x 632 x 353	359	39	9 462 €	éco
	5	648 x 1863 x 684	886 x 632 x 353	359	39	9 462 €	éco
	6	648 x 1863 x 684	886 x 632 x 353	359	39	9 961 €	éco
	8	648 x 1863 x 684	907 x 716 x 353	359	42	11 610 €	éco
	10	648 x 1863 x 684	940 x 996 x 365	359	62	13 274 €	éco

Hybrides

ALFEA HYBRID DUO FIOUL A.I.

Modèle	Puissance (kW)	Dimensions Module intérieur L x H x P (mm)	Dimensions Module extérieur L x H x P (mm)	Poids Module intérieur (kg)	Poids Module extérieur (kg)	Prix (HT)	
Brûleur 23 kW Ballon ECS intégré	6	680 x 1880 x 1206	790 x 620 x 352	586	41	13 131 €	éco
	8	680 x 1880 x 1206	790 x 620 x 352	586	42	14 068 €	éco
	11	680 x 1880 x 1206	977 x 1290 x 400	586	92	16 146 €	éco
	14	680 x 1880 x 1206	977 x 1290 x 400	586	92	17 110 €	éco
	TRI 11	680 x 1880 x 1206	900 x 1290 x 400	586	99	16 146 €	éco
	TRI 14	680 x 1880 x 1206	900 x 1290 x 400	586	99	17 110 €	éco
Brûleur 29 kW Ballon ECS intégré	11	680 x 1880 x 1206	977 x 1290 x 400	590	92	16 613 €	éco
	14	680 x 1880 x 1206	977 x 1290 x 400	590	92	17 619 €	éco
	TRI 11	680 x 1880 x 1206	900 x 1290 x 400	590	99	16 613 €	éco
	TRI 14	680 x 1880 x 1206	900 x 1290 x 400	590	99	17 619 €	éco

ALFEA HYBRID DUO GAZ

Modèle	Puissance (kW)	Dimensions Module intérieur L x H x P (mm)	Dimensions Module extérieur L x H x P (mm)	Poids Module intérieur (kg)	Poids Module extérieur (kg)	Prix (HT)	
Ballon ECS intégré	R6	598 x 1828 x 647	790 x 620 x 352	278	41	10 507 €	éco
	R8	598 x 1828 x 647	790 x 620 x 352	278	42	10 890 €	éco
	11	598 x 1828 x 647	977 x 1280 x 400	278	92	13 983 €	éco
	14+	598 x 1828 x 647	977 x 1280 x 400	278	92	14 767 €	éco
	TRI 11	598 x 1828 x 647	900 x 1290 x 400	278	99	13 983 €	éco
	TRI 14	598 x 1828 x 647	900 x 1290 x 400	278	99	14 767 €	éco
	TRI 16	598 x 1828 x 647	900 x 1290 x 400	278	99	15 554 €	éco

LES POMPES À CHALEUR AIR/AIR RÉVERSIBLES

Mural Takao M3

Bien chez vous,
toute l'année,
**en faisant
des économies**

Éco-performance, économies d'énergie...
Outre le fait que cet équipement soit réversible
et qu'il assure votre confort thermique en toutes
saisons, les raisons de choisir une pompe
à chaleur air/air réversible ne manquent pas.
Fonctionnement, budget, avantages...
Découvrez tout ce qu'il faut savoir.

Mise au point sur les pompes à chaleur air/air réversibles



La pompe à chaleur air/air réversible contribue à la transition bas carbone.



La pompe à chaleur air/air réversible utilise des énergies renouvelables et **produit 4 fois plus d'énergie que ce qu'elle consomme**. En outre, pour **1 kWh consommé, la pompe à chaleur air/air restitue 4 kWh**.

Et pour limiter l'impact sur l'environnement, les fabricants proposent de plus en plus de modèles avec le GAZ R32, qui permet une baisse du PRG (Potentiel de Réchauffement Global) de 67%. Il réduit d'autant les émissions de gaz à effet de serre et garantit une meilleure efficacité énergétique.

La pompe à chaleur air/air réversible est une solution pour faire des économies d'énergie.



La pompe à chaleur air/air est une solution thermodynamique, elle puise les calories disponibles dans l'air extérieur pour les rejeter à l'intérieur, en mode froid. Résultat : **elle consomme 3 à 4 fois moins d'énergie que ce qu'elle produit**.



En mode chaud, elle permet de faire 25%⁽¹⁾ d'économies d'énergie par rapport à un chauffage classique. En mode froid, l'usage annuel reste faible : **30 jours par an en moyenne soit l'équivalent de 32€⁽¹⁾ de consommation de rafraîchissement**.

Avec le pilotage à distance, la programmation et la gestion des différents modes, faites d'importantes économies d'énergie en limitant le gaspillage.

La pompe à chaleur air/air réversible permet une économie de

25%⁽¹⁾

par rapport à un chauffage classique.



La Technologie Inverter permet un fonctionnement plus silencieux.



Ces dernières années, les pompes à chaleur air/air réversibles sont devenues silencieuses et possèdent même un mode pour réduire le bruit la nuit. Certaines unités sont **inaudibles**, puisque l'unité intérieure se trouve dans les combles ou faux-plafonds.

D'autre part, les unités extérieures nouvelle génération disposant de la **Technologie Inverter**, permettent un fonctionnement plus silencieux par une augmentation progressive de la puissance. Les problèmes persistants sont généralement liés à une mauvaise installation.

Pour trouver le bon installateur dès le début du projet, rendez-vous sur **mon-installateur.atlantic.fr**.



(1) Étude Uniclimate sur 25 000 pompes à chaleur air/air installées en résidentiel et connectées entre janvier 2013 et janvier 2020.

Guide de choix

Fiabilité et performance – Meilleur rapport qualité/prix
MURAU ATLANTIC/FUJITSU

			
TAKAO M3 (p. 50)	TAKAO LINE (p. 52)	TAKAO M2 (p. 54)	TAKAO M1 (p. 56)

Performances et économies d'énergie

PERFORMANCES FROID/ CHAUD EN MONOSPLIT				
---	---	---	---	---

Confort

ACOUSTIQUE ⁽¹⁾	19 dB(A)	20 dB(A)	20 dB(A)	22 dB(A)
---------------------------	----------	----------	----------	----------





Design

COULEURS				
----------	--	--	--	--

Fonctions avancées

PURIFICATION D'AIR	Filtre en accessoire	Filtre en accessoire	Filtre en accessoire	Filtre en accessoire
DÉTECTION DE PRÉSENCE				

Praticité

PILOTAGE VIA SMARTPHONE	En option*	En option*	En option*	En option*
PROGRAMMATION HEBDOMADAIRE VIA LA TÉLÉCOMMANDE	De série	De série	En option***	
TÉLÉCOMMANDE INFRA-ROUGE INCLUSE				


Installation

NOMBRE DE PIÈCES	Jusqu'à 5 pièces	Jusqu'à 5 pièces	Jusqu'à 5 pièces	1 pièce
OPTION PANACHAGE	Avec Takao Line et Takao M2	Avec Takao M3 et Takao M2	Avec Takao Line et Takao M3	

Aides financières


















CEE / TVA MAPRIMERÉNOV ⁽²⁾				
---------------------------------------	---	---	--	---

Garanties









GARANTIES ATLANTIC APPLICABLES				
PRIX PUBLICS CONSEILLÉS À PARTIR DE (TVA À 20% - SHOGUN TVA À 5,5%)	À partir de 2 515 € (Pour un modèle Takao M3, Taille 7)	À partir de 2 329 € (Pour un modèle Takao Line, Taille 7)	À partir de 1 940 € (Pour un modèle Takao M2, Taille 7)	À partir de 1 387 € (Pour un modèle Takao M1, Taille 7)

* Compatible avec le Pack Naviclim. ** Compatible avec le Bridge Cozytouch. *** De série que pour les grandes puissances. (1) Selon modèle. (2) Dans le cadre d'une rénovation globale MaPrimeRénov' Globale. (3) Sous réserve d'un contrat d'entretien annuel souscrit dès la 1^{ère} année, auprès de l'installateur, d'une entreprise spécialisée ou d'Atlantic.

Le confort pour tous - Innovation
et accessibilité
MURAUX ATLANTIC

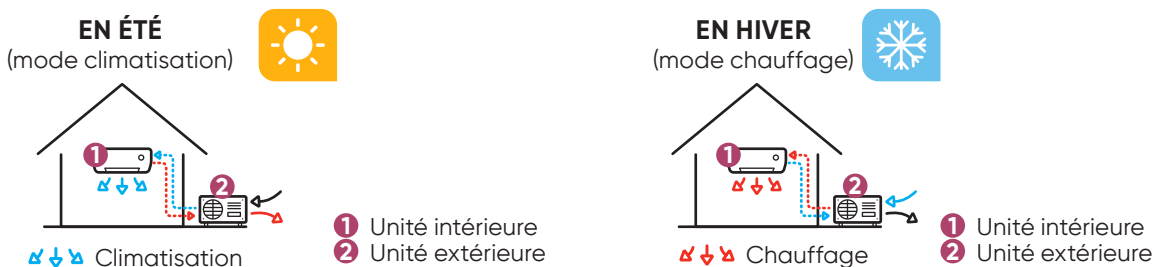
	
KAZENDO (p. 58)	ZENKEO (p. 60)
	
18 dB(A)	19 dB(A)
	
Purification haute performance	Fonctions de purification
	
De série	De série
	
Jusqu'à 5 pièces	Jusqu'à 5 pièces
Avec Zenkeo	Avec Kazendo
 	 
 	 
À partir de 2842 € (Pour un modèle Kazendo, Taille 7)	À partir de 1455 € (Pour un modèle Zenkeo, Taille 7)

À chacun son confort thermique
SOLUTION GAINABLE ATLANTIC


SHOGUN (p. 62)

Fonctionnement imperceptible (installation dans les faux-plafonds ou combles)
Installation invisible (faux-plafonds ou combles)
En option**

Jusqu'à 8 pièces
  
 
Demander un devis à un installateur Atlantic

Quand confort rime avec **économies d'énergie**

Gagnez en confort thermique et bénéficiez d'une **température constante chez vous toute l'année** en vous équipant d'une pompe à chaleur air/air réversible. Économe grâce aux échanges de calories contenues dans l'air pour réchauffer ou climatiser votre intérieur, elle vous assure bien-être et économies d'énergie.



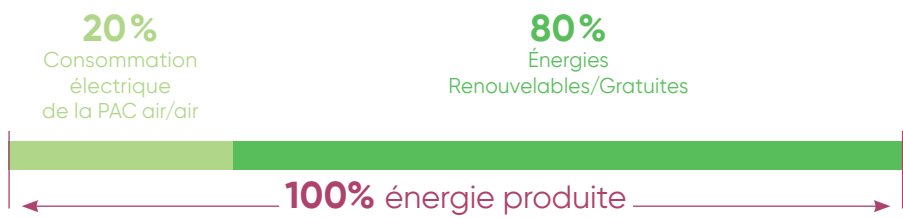
Un confort avec un rendement **énergétique optimal**

Selon leur classe énergétique, nos pompes à chaleur air/air réversibles restituent environ **4 fois plus d'énergie qu'elles n'en consomment⁽¹⁾**.

Il est donc important de privilégier les produits avec des coefficients d'efficacité énergétique élevés. Plus le SEER et le SCOP sont élevés, moins l'appareil sera énergivore.

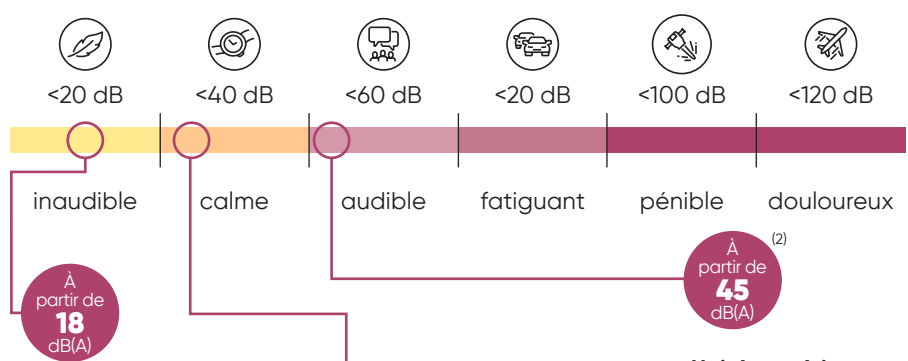
8°C En été, nous recommandons un **écart maximum de 8°C** entre l'intérieur et l'extérieur :

- Confort optimal
- Optimisation de votre consommation d'énergie.



Un confort **inaudible**

Silencieuses en mode chauffage comme en mode climatisation et dotées d'un mode « silence », nos solutions de pompes à chaleur air/air réversibles vous garantissent un vrai confort au quotidien, tout en préservant la quiétude de votre habitation.



Unités intérieures
Seulement pour les murs et les consoles compactes



Solution Shogun
(unité intérieure dans les faux-plafonds ou combles : fonctionnement imperceptible)

Unités extérieures
(fonctionnement plus silencieux grâce à la Technologie Inverter)



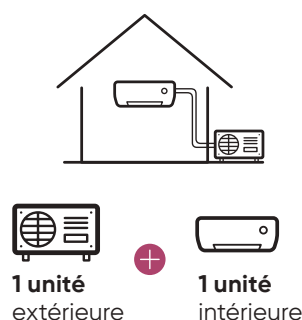
(1) Voir système de récupération d'énergie sur le schéma ci-dessus. La PAC air/air permet une économie d'énergie par rapport à d'autres systèmes de chauffage entièrement électriques. (2) Pression acoustique ressentie.

À chaque projet *son modèle*

Quel que soit votre budget, quelle que soit votre surface, vous trouverez la pompe à chaleur air/air réversible adaptée à vos besoins.

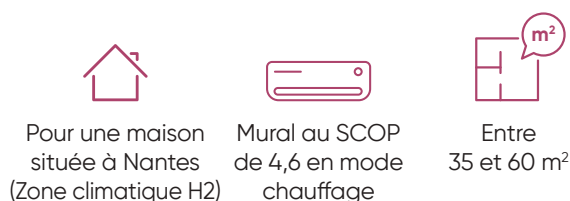
Quelle solution pour quel budget ?

La solution mono-split pour chauffer et/ou climatiser **une pièce** :

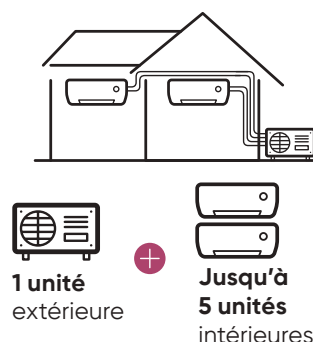


EXEMPLE DE SOLUTION MONOSPLIT AVEC LE MODÈLE ZENKEO

Coût matériel + pose : **1 500 € TTC⁽³⁾**

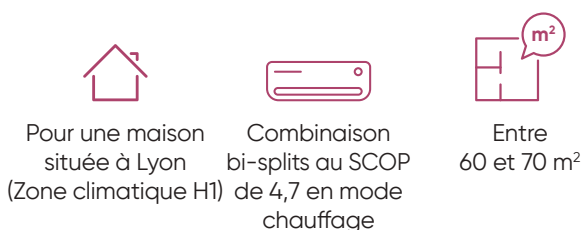


La solution multi-splits pour chauffer et/ou climatiser **plusieurs pièces** :

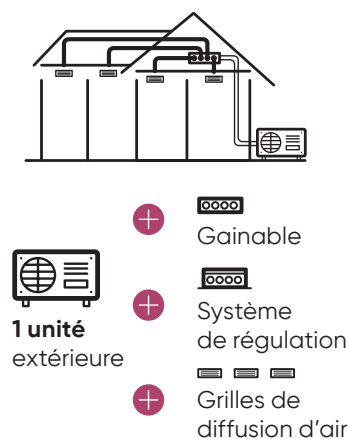


EXEMPLE DE SOLUTION MULTI-SPLITS AVEC LE MODÈLE TAKAO M3 DANS 2 PIÈCES

Coût matériel + pose : **5 000 € TTC⁽³⁾**

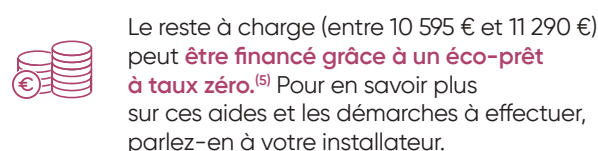
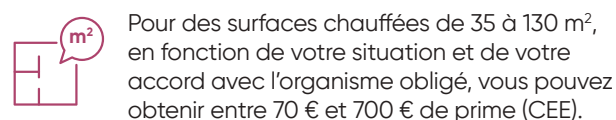


La solution gainable avec régulation pièce par pièce pour chauffer et/ou climatiser tout votre logement **de manière invisible** :



EXEMPLE DE LA SOLUTION GAINABLE AVEC LES MODÈLES ARXG + PLENUM SHOGUN

Coût matériel + pose : **11 365 € TTC⁽⁴⁾ (TVA 5,5 %)⁽³⁾**



(3) Appliquée sur Plénum Shogun. Pour l'achat et la pose par un installateur professionnel et pour un logement achevé depuis plus de 2 ans. (4) Prix du matériel et de la pose donnés à titre d'exemple, les installateurs sont libres de fixer leurs prix. (5) Estimation à titre d'exemple, variable selon région et surface chauffée, au 3 avril 2023. (6) Estimation à titre d'exemple, au 3 avril 2023.

Takao M3

à partir de⁽¹⁾
2 515 €^{TTC}
Pour un modèle Takao M3, Taille 7

Pompe à chaleur air/air réversible monosplit et multi-split

JUSQU'À
24%
D'ÉCONOMIES⁽²⁾



+ Le plus économe en énergie de notre gamme Takao : jusqu'à 24 %⁽²⁾ d'économies

Fonctionnalités d'utilisation avancées

Design minimaliste et épuré

La plénitude d'un mural haute performance, intelligent et design

Sa conception s'appuie sur le meilleur de la technologie actuelle. Premier de la classe en termes d'économies d'énergie, il joue son rôle dans le domaine de l'éco-responsabilité grâce à ses très hautes performances énergétiques.

+ Design

- **Design minimaliste et lignes épurées.**
- Façade blanche, lisse et mate.
- **Une faible épaisseur** pour les intégrations les plus exigeantes.
- **Good Design Award en 2017.**

+ Intelligence

S'adapte à votre rythme de vie :

- Programmation hebdomadaire,
- Détection de présence.

+ Connectivité

Pilotable à distance via l'application Atlantic Cozytouch grâce au Pack Naviclim⁽³⁾, vous pouvez l'allumer ou l'éteindre via votre smartphone, choisir le mode de fonctionnement, régler sa vitesse de ventilation, la position des volets et paramétrer vos programmations hebdomadaires. Le Takao M3 sera votre allié au quotidien.



Économies d'énergie

Un maximum d'économies d'énergie grâce aux très hautes performances énergétiques : Classe A+++ en mode froid et chaud.

Jusqu'à 24 % d'économies d'énergie⁽²⁾ supplémentaires par rapport à un Takao M1.



Vous souhaitez climatiser et/ou chauffer plusieurs pièces ?

Vous pouvez panacher le Takao M3 avec le Takao Line et le Takao M2.



(1) Appliquée sur un mural Takao M3. Pour l'achat et la pose par un installateur professionnel et pour un logement achevé depuis plus de 2 ans. (2) vs Takao M1 (3) Pack Naviclim à ajouter afin de connecter le mural Takao M3 à l'application Cozytouch. (4) SCOP et conso kW/an selon étiquette énergétique ERP Lot 10 EU. (5) Sous réserve d'un contrat d'entretien annuel souscrit dès la 1^{ère} année, auprès de l'installateur, d'une entreprise spécialisée ou d'Atlantic.

Et retrouvez les différentes puissances et dimensions sur www.atlantic.fr

Takao Line

à partir de⁽¹⁾
2 329 €^{TTC}
Pour un modèle Takao Line, Taille 7

Pompe à chaleur air/air réversible monosplit et multi-split



atlantic
VISION

Visualisez-le
dans votre intérieur.

+ **Design graphique
et élégant**
pour un intérieur
de caractère

**Programmation
hebdomadaire**

**Bonnes
performances
énergétiques**

L'équilibre parfait entre élégance, silence et performance

En finition « Graphic White » ou « Graphic Silver », il s'adapte parfaitement à la décoration de votre intérieur. Tel un miroir, son revêtement reflète la lumière pour éclairer subtilement vos espaces.

Vous souhaitez climatiser et/ou chauffer plusieurs pièces ?

Vous pouvez panacher le Takao Line avec le Takao M3 et le Takao M2.



+ Économies d'énergie

Économies d'énergie grâce à de bonnes performances énergétiques : Classe A++ en mode froid et A+ en mode chaud.

+ Intelligence

• Programmation hebdomadaire.

+ Connectivité

Pilotable à distance via l'application **Atlantic Cozytouch** grâce au **Pack Naviclim**⁽²⁾, il s'adapte à toutes vos envies. Ajustez la température de votre intérieur et choisissez le mode de fonctionnement, réglez la vitesse de ventilation et la position des volets et effectuez vos programmes hebdomadaires.



Design

Finitions graphiques pour un intérieur de caractère.
Deux couleurs pour s'adapter à tous les goûts :
Graphic White et Graphic Silver.



(1) Appliquée sur un mural Takao Line. Pour l'achat et la pose par un installateur professionnel et pour un logement achevé depuis plus de 2 ans. (2) Pack Naviclim à ajouter afin de connecter le mural Takao Line à l'application Cozytouch. (3) SCOP et conso kW/an selon étiquette énergétique ERP Lot 10 EU. (4) Sous réserve d'un contrat d'entretien annuel souscrit dès la 1^{ère} année, auprès de l'installateur, d'une entreprise spécialisée ou d'Atlantic.

Et retrouvez les différentes puissances et dimensions sur www.atlantic.fr

Takao M2

à partir de⁽¹⁾
1 940 €^{TTC}
Pour un modèle Takao M2, Taille 7

Pompe à chaleur air/air réversible monosplit et multi-split



atlantic
VISION

Visualisez-le
dans votre intérieur.

+ **Design classique
et discret** pour
tous les intérieurs

**Bonnes
performances
énergétiques**

Le plaisir du confort thermique toutes saisons

C'est possible avec ce mural conciliant confort thermique XL et faible consommation. Silencieux à l'usage, son mode « pleine puissance » ne s'active qu'en fonction des besoins, ce qui permet de réaliser de vraies économies.



Vous souhaitez climatiser et/ou chauffer plusieurs pièces ?

Vous pouvez panacher le Takao M2 avec le Takao M3 et le Takao Line.



+ Design

- Design moderne et minimaliste.
- Façade blanche, lisse et mate.

+ Praticité

Pilotable à distance via l'application Atlantic Cozytouch grâce au Pack Naviclim⁽²⁾.



Optimisez encore plus votre confort en pilotant à distance la température, la puissance de climatisation ou de chauffage et la programmation des absences pour éviter toute consommation d'énergie inutile.

Économie d'énergie

Économies d'énergie grâce à de bonnes performances énergétiques : Classe A++ en mode froid et A+ en mode chaud.



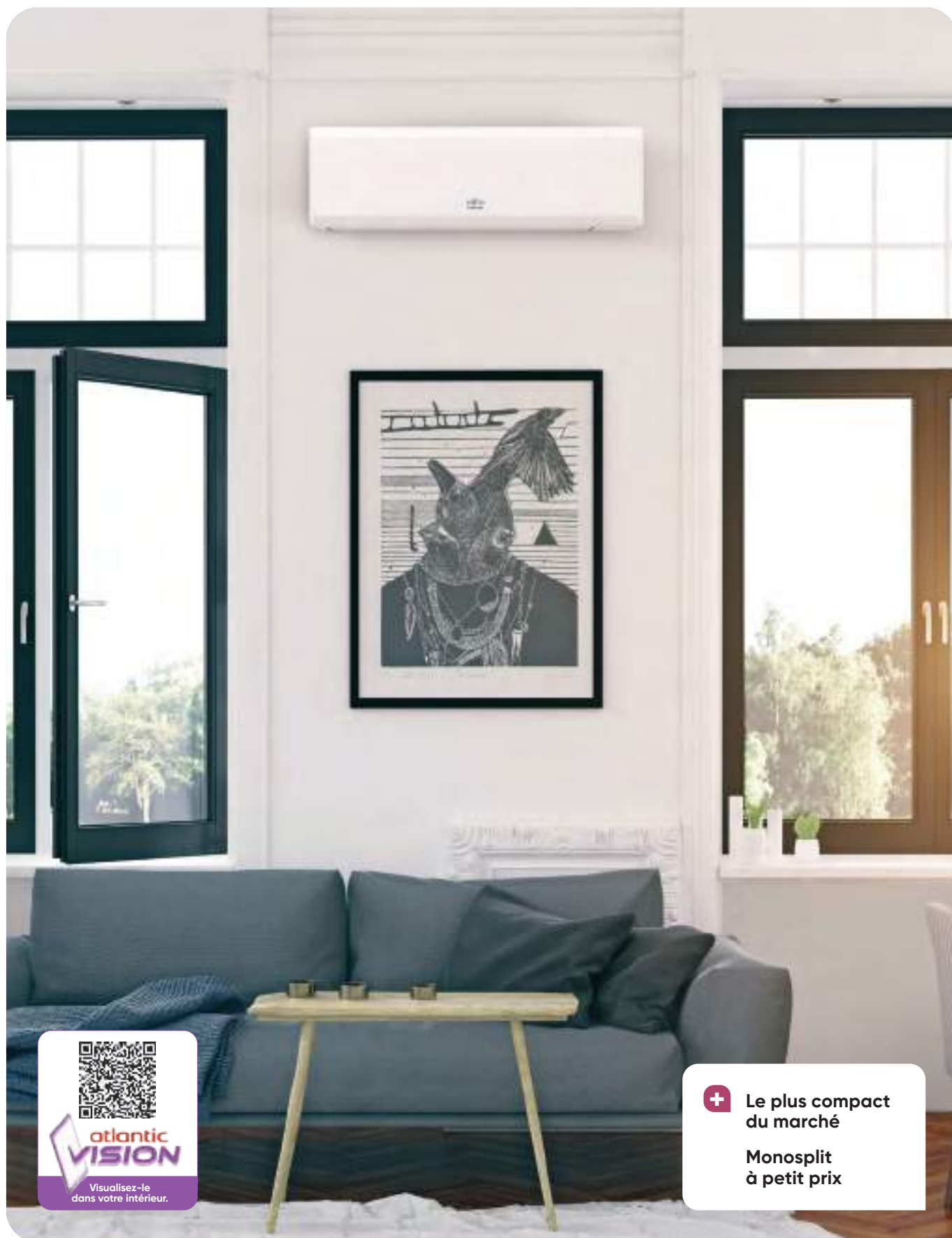
(1) Appliquée sur un mural Takao M2. Pour l'achat et la pose par un installateur professionnel et pour un logement achevé depuis plus de 2 ans. (2) Pack Naviclim à ajouter afin de connecter le mural Takao M2 à l'application Cozytouch. (3) SCOP et conso kW/an selon étiquette énergétique ERP Lot 10 EU. (4) Sous réserve d'un contrat d'entretien annuel souscrit dès la 1^{ère} année, auprès de l'installateur, d'une entreprise spécialisée ou d'Atlantic.

Et retrouvez les différentes puissances et dimensions sur www.atlantic.fr

Takao M1

à partir de⁽¹⁾
1 387 €^{TTC}
Pour un modèle Takao M1, Taille 7

Pompe à chaleur air/air réversible monosplit



**atlantic
VISION**

Visualisez-le
dans votre intérieur.

+ Le plus compact
du marché

Monosplit
à petit prix

Le bien-être version compacte

Épuré et très compact, ce mural s'intègre en toute discrétion, pour un confort thermique tout au long de l'année. Au dessus d'une porte ou dans un couloir étroit, il saura toujours rester discret dans votre intérieur sans perdre en efficacité.

+ Économies d'énergie

Économies d'énergie grâce à de bonnes performances énergétiques : Classe A++ en mode froid et A+ en mode chaud.

+ Praticité

Pilotable à distance via l'application Atlantic Cozytouch grâce au Pack Naviclim⁽²⁾. Optimisez encore plus votre confort en pilotant à distance la température, la puissance de climatisation ou de chauffage et la programmation des absences pour éviter toute consommation d'énergie inutile.



Design

Le plus compact du marché : il s'intégrera dans les couloirs ou les endroits exigus (78,4 x 27 x 22,4 cm).



(1) Appliquée sur un mural Takao M1. Pour l'achat et la pose par un installateur professionnel et pour un logement achevé depuis plus de 2 ans. (2) Pack Naviclim à ajouter afin de connecter le mural Takao M1 à l'application Cozytouch. (3) SCOP et conso kW/an selon étiquette énergétique ERP Lot 10 EU. (4) Sous réserve d'un contrat d'entretien annuel souscrit dès la 1^{ère} année, auprès de l'installateur, d'une entreprise spécialisée ou d'Atlantic.

Et retrouvez les différentes puissances et dimensions sur www.atlantic.fr

Kazendo

à partir de⁽¹⁾
2 842 €^{TTC}
Pour un modèle Kazendo, Taille 7

Pompe à chaleur air/air réversible monosplit et multi-split



+ Purification de votre air intérieur

Très bonnes performances énergétiques

Fonctionnalités d'utilisation avancées



atlantic
VISION

Visualisez-le dans votre intérieur.

Le meilleur du confort thermique et de l'air purifié

Pour un confort sans concession en toutes saisons, KAZENDO est la pompe à chaleur air/air réversible qu'il vous faut !

Au-delà du confort thermique et de ses très hautes performances énergétiques, Kazendo va plus loin et purifie l'air intérieur en éliminant les polluants et allergènes et en désactivant les virus avec un taux d'efficacité allant jusqu'à 99,9 %⁽³⁾.

Vous souhaitez climatiser et/ou chauffer plusieurs pièces ?
Vous pouvez panacher le Kazendo avec le Zenkeo.



+ Économies d'énergie

Un maximum d'économies d'énergie grâce aux très hautes performances énergétiques : Classe A+++ en mode froid et chaud.

+ Design

- Design fonctionnel : lignes arrondies, finition mate et affichage délicat de la température en façade.
- Indicateur de mesure de la qualité de l'air intérieur en façade.

+ Intelligence

- S'adapte à votre rythme de vie : programmation hebdomadaire, détection de présence.
- Pilotable à distance grâce à l'application Intelligent Air.

+ Praticité

Grâce au module Wi-Fi intégré et à l'application Intelligent Air :

- Pilotez le Kazendo depuis votre smartphone pour l'allumer ou l'éteindre,
- Choisissez le mode de fonctionnement,
- Réglez la vitesse du ventilateur,
- Effectuez vos programmations,
- Mettez en marche la fonction de purification d'air ou auto-nettoyage des unités et le mode pleine puissance.



AIR CLEANER TECHNOLOGY jusqu'à **99,9 %⁽³⁾ des virus désactivés et des polluants éliminés**



Qualité d'air intérieur

POUR EN SAVOIR PLUS SUR LA FONCTION DE PURIFICATION

Purification de l'air intérieur grâce à des fonctionnalités haut de gamme intégrées :

- **Filtre IFD et capteur QAI⁽⁴⁾ haute définition :** absorbent particules polluantes et allergènes : 99,9 %⁽³⁾ des virus désactivés et polluants éliminés,
- **Auto-nettoyage par système de givrage/dégivrage :** emprisonne les saletés et poussières,
- **Système de stérilisation haute température :** élimine les bactéries et désactive les virus,
- **Finition anti-bactérienne :** empêche le développement des moisissures et bactéries.



(1) Appliquée sur un mural Kazendo. Pour l'achat et la pose par un installateur professionnel et pour un logement achevé depuis plus de 2 ans. (2) Application Intelligent Air. (3) Testé par des institutions professionnelles internationales (SGS-TUV) entre 2018 et 2020. (4) QAI-Qualité d'air intérieur. (5) Sous réserve d'un contrat d'entretien annuel souscrit dès la 1^{ère} année, auprès de l'installateur, d'une entreprise spécialisée ou d'Atlantic.

Et retrouvez les différentes puissances et dimensions sur www.atlantic.fr

Zenkeo

à partir de⁽¹⁾
1 455 €^{TTC}
Pour un modèle Zenkeo, Taille 7

Pompe à chaleur air/air réversible monosplit et multi-split



**atlantic
VISION**

Visualisez-le
dans votre intérieur.

+ **Qualité d'air
intérieur** dans
votre foyer

**Bonnes
performances
énergétiques**

**Le confort thermique
et économique
à petit prix**

Le confort thermique sans compromis, l'air purifié en plus

Passez à la connectivité avec ce mural éco-performant, pour un confort thermique agréable et responsable, en toutes saisons. Grâce au module Wi-Fi intégré et à l'application Intelligent Air, vous piloterez votre mural depuis votre smartphone, en un seul geste.



+ Économies d'énergie

Économies d'énergie grâce à de bonnes performances énergétiques : Classe A+++ en mode froid et A++ en mode chaud.

+ Design

Design fonctionnel : lignes arrondies, finition brillante et affichage délicat de la température en façade.

+ Intelligence

Pilotable à distance grâce à l'application Intelligent Air.

+ Praticité

Grâce au module Wi-Fi intégré et à l'application Intelligent Air :



- Pilotez le Zenkeo depuis votre smartphone pour l'allumer ou l'éteindre,
- Choisissez le mode de fonctionnement,
- Réglez la vitesse du ventilateur,
- Effectuez vos programmations,
- Mettez en marche la fonction de purification d'air ou auto-nettoyage des unités et le mode pleine puissance.

Qualité d'air intérieur

Purification de l'air intérieur dans votre foyer grâce à la fonction ionisation : les molécules d'eau de l'air sont transformées en ions positifs afin de capter les bactéries et les virus et de les inhiber.

- Élimination de 97,54 %⁽³⁾ en moyenne selon les types de virus.
- Élimination des mauvaises odeurs et autres composés volatiles grâce à la génération d'ions négatifs.

Vous souhaitez climatiser et/ou chauffer plusieurs pièces ?
Vous pouvez panacher le Zenkeo avec le Kazendo.



(1) Appliquée sur un mural Zenkeo. Pour l'achat et la pose par un installateur professionnel et pour un logement achevé depuis plus de 2 ans. (2) Application Intelligent Air. (3) Efficacité prouvée dans une zone de test de 30m², en moyenne selon les types de virus. Tests réalisés par Intertek Certification n° 200316177GZU-001. (4) Sous réserve d'un contrat d'entretien annuel souscrit dès la 1^{ère} année, auprès de l'installateur, d'une entreprise spécialisée ou d'Atlantic

Et retrouvez les différentes puissances et dimensions sur www.atlantic.fr

Shogun

Demander un devis à un installateur Atlantic

Solution gainable monosplit avec solution de régulation pour chauffer et climatiser plusieurs pièces



+ Confort thermique optimal
Solution invisible

À chacun son confort thermique

Pour le neuf comme pour la rénovation, SHOGUN est la solution multi-pièces haut de gamme. Grâce à son intégration parfaite dans le logement, assurant un silence absolu, l'intérieur garde également toute son intégrité décorative puisque seules les sorties d'air, discrètes et design, sont apparentes. Enfin, un système de commande intuitif permet d'ajuster la température pièce par pièce à partir des télécommandes centralisées.

JUSQU'À
27%
D'ÉCONOMIES⁽²⁾

+ Confort et design

- **Solution réversible ultra-performante et invisible** (installation combles ou faux-plafonds).
- Fonctionnement imperceptible.
- **Confort sur mesure** grâce à l'ajustement précis de la température pièce par pièce.

+ Confort à la demande

- **Confort à la demande** grâce à un système de commande intuitif et aux télécommandes centralisées ou d'ambiance.

+ Praticité

Pilotable à distance via l'application Atlantic Cozytouch et grâce au bridge Cozytouch, l'application permet en quelques clics de régler le chauffage ou la climatisation des différents espaces, mais aussi de gérer vos absences pour encore plus d'économies et de praticité.



Économies d'énergie

- Des performances allant jusqu'à la classe A++.
- **Jusqu'à 27 %⁽²⁾ d'économies d'énergie.**

Principe de fonctionnement de la solution Shogun



Nos produits



En plus



(1) Fabriquée en France, hors unités extérieures. (2) Par rapport à un système de PAC air/air gainable sans régulation pièce par pièce – source Étude Atlantic CRCT 2014. En mode chauffage avec une programmation adaptée aux heures de présence dans les différentes pièces. Calcul résultant d'un essai de 14 jours dans 2 pavillons dotés d'un salon/séjour et de 4 chambres, l'un équipé de pac air/air réversible gainable avec régulation centralisée, l'autre équipé de la même manière avec en plus le système Shogun avec télécommandes individuelles placés dans chaque pièce chauffée. La programmation de température de consigne étant de 20 °C en confort et de 18 °C en éco pour les 2 pavillons, le pavillon équipé de la solution Shogun permettant une régulation pièce par pièce adaptée aux heures de présence dans chaque pièce. Le pourcentage d'économies est finalement calculé selon le gain d'énergie consommée avec le système Shogun du pavillon 2 par rapport au pavillon non équipé de ce système. (3) Sous réserve d'un contrat d'entretien annuel souscrit dès la 1^{ère} année, auprès de l'installateur, d'une entreprise spécialisée ou d'Atlantic. (4) Sous conditions : logement de plus de 2 ans, fourniture et pose du produit par un professionnel.



Et retrouvez les différentes puissances et dimensions sur www.atlantic.fr

Tarifs pompes à chaleur air/air

Muraux Atlantic FUJITSU - Fiabilité et performance - Meilleur rapport qualité/prix

Takao M3 Monosplit



Tailles	07	09	12	14
Puissance nominale (frigo / calo)	2000 / 2500	2500 / 2800	3400 / 4000	4200 / 5400
Pression acoustique UI (dB(A)) (petite vitesse / grande vitesse)	19 / 38	19 / 40	19 / 40	20 / 43
Dimensions UI en mm (HxLxP)	270 x 834 x 215	270 x 834 x 215	270 x 834 x 215	270 x 834 x 215
Dimensions UE en mm (HxLxP)	542 x 799 x 290	542 x 799 x 290	542 x 799 x 290	542 x 799 x 290
Poids UI / UE en kg	10 / 30	10 / 30	10 / 31	10 / 32
SEER	9,10	9,20	9,20	8,30
SCOP	5,30	5,20	5,20	4,50
Classe énergétique (froid / chaud)	A+++ / A+++	A+++ / A+++	A+++ / A+++	A++ / A+
Libellés UI	ASYG 7 KGTE.UI	ASYG 9 KGTE.UI	ASYG 12 KGTE.UI	ASYG 14 KGTE.UI
Références UI	873857	873858	873859	873860
Libellés UE	AOYG 7 KGC.UE	AOYG 9 KGC.UE	AOYG 12 KGC.UE	AOYG 14 KGC.UE
Références UE	872060	872061	872062	872063
Prix (HT) Unité intérieure ¹⁾	828 € éco	962 € éco	1 010 € éco	1 216 € éco
Prix (HT) Unité extérieure	1 268 € éco	1 360 € éco	1 713 € éco	2 273 € éco

Takao Line Monosplit



Tailles	07	09	12	14
Puissance nominale (frigo / calo)	2000 / 2500	2500 / 2800	3400 / 4000	4200 / 5400
Pression acoustique UI (dB(A)) (petite vitesse / grande vitesse)	20 / 38	20 / 40	20 / 40	20 / 43
Dimensions UI en mm (HxLxP)	295 x 950 x 230	295 x 950 x 230	295 x 950 x 230	295 x 950 x 230
Dimensions UE en mm (HxLxP)	541 x 663 x 290	541 x 663 x 290	541 x 663 x 290	542 x 799 x 290
Poids UI / UE en kg	11 / 23	11 / 23	11 / 25	11,5 / 31
SEER	7,40	7,40	7,30	6,90
SCOP	4,10	4,10	4,40	4,10
Classe énergétique (froid / chaud)	A++ / A+	A++ / A+	A++ / A+	A++ / A+
Libellés UI Graphic White	ASYG 7 KETEW.UI	ASYG 9 KETEW.UI	ASYG 12 KETEW.UI	ASYG 14 KETEW.UI
Références UI Graphic White	873841	873842	873843	873844
Libellés UI Graphic Silver	ASYG 7 KETES.UI	ASYG 9 KETES.UI	ASYG 12 KETES.UI	ASYG 14 KETES.UI
Références UI Graphic Silver	873837	873838	873839	873840
Libellés UE	AOYG 7 KETUE	AOYG 9 KETUE	AOYG 12 KETUE	AOYG 14 KETUE
Références UE	872098	872099	872100	872101
Prix (HT) Unité intérieure ¹⁾	766 € éco	859 € éco	939 € éco	1 150 € éco
Prix (HT) Unité extérieure	1 175 € éco	1 236 € éco	1 624 € éco	2 190 € éco

Takao M2 Monosplit



Tailles	07*	09*	12*	14*	18*	22*	24
Puissance nominale (frigo / calo)	2000 / 2500	2500 / 2800	3400 / 4000	4200 / 5400	5200 / 6300	6000 / 7000	7100 / 8000
Pression acoustique UI (dB(A)) (petite vitesse / grande vitesse)	20 / 38	20 / 40	20 / 40	20 / 43	29 / 45	29 / 48	29 / 49
Dimensions UI en mm (HxLxP)	270 x 834 x 222	270 x 834 x 222	270 x 834 x 222	270 x 834 x 222	280 x 980 x 240	280 x 980 x 240	280 x 980 x 240
Dimensions UE en mm (HxLxP)	541 x 663 x 290	541 x 663 x 290	541 x 663 x 290	542 x 799 x 290	632 x 799 x 290	-	716 x 820 x 315
Poids UI / UE en kg	10 / 22	10 / 22	10 / 23	10 / 31	12,5 / 38	12,5 / -	12,5 / 42
SEER	7,40	7,40	7,30	6,90	7,70	7,70	7,30
SCOP	4,10	4,10	4,40	4,10	4,60	-	4,20
Classe énergétique (froid / chaud)	A++ / A+	A++ / A+	A++ / A+	A++ / A+	A++ / A++	-	A++ / A+
Libellés UI	ASYG 7 KMCE.UI	ASYG 9 KMCE.UI	ASYG 12 KMCE.UI	ASYG 14 KMCE.UI	ASYG 18 KMTE.UI	ASYG 22 KMTE.UI	ASYG 24 KMTE.UI
Références UI	873853	873854	873855	873856	873848	873849	873850
Libellés UE Monosplit	AOYG 7 KMCC.UE	AOYG 9 KMCC.UE	AOYG 12 KMCC.UE	AOYG 14 KMCC.UE	AOYG 18 KMT.UE	-	AOYG 24 KMT.UE
Références UE Monosplit	872104	872105	872106	872107	872093	-	872094
Prix (HT) Unité intérieure ¹⁾	703 € éco	790 € éco	863 € éco	1 060 € éco	1 226 € éco	1 584 € éco	1 918 € éco
Prix (HT) Unité extérieure	914 € éco	957 € éco	1 275 € éco	1 722 € éco	2 264 € éco	-	3 485 € éco

*Compatible avec UE multi-split R.32. Taille 22 disponible uniquement en multi-splits.

Multi-splits

Tailles	Bi-splits		Tri-splits		Quadri-splits	5 postes
	14	18	18	24	30	36
Puissance nominale (frigo / calo)	4000 / 4400	5000 / 5600	5400 / 6800	6800 / 8000	8000 / 9600	9500 / 10600
Pression acoustique UE (dB(A))	47	47	46	48	50	52
Dimensions UE en mm (HxLxP)	542 x 799 x 290	632 x 799 x 290	716 x 820 x 315	716 x 820 x 315	884 x 820 x 315	884 x 820 x 315
Poids UE en kg	33	37	46	46	55	59
SEER	8,50	8,60	8,60	8,50	8,50	8,50
SCOP	4,70	4,70	4,70	4,60	4,60	4,60
Classe énergétique (froid / chaud)	A+++ / A++	A+++ / A++	A+++ / A++	A+++ / A++	A+++ / A++	A+++ / A++
Libellés UE	AOYG 14 KBTA2.UE	AOYG 18 KBTA2.UE	AOYG 18 KBTA3.UE	AOYG 24 KBTA3.UE	AOYG 30 KBTA4.UE	AOYG 36 KBTA5.UE
Références UE	872095	872096	872126	872127	872128	872129
Prix (HT)	2 264 € éco	2 801 € éco	3 228 € éco	3 847 € éco	5 201 € éco	5 783 € éco



Takao M1 Monosplit



Tailles	07	09	12	18	24
Puissance nominale (frigo / calo)	2000 / 2500	2500 / 2800	3400 / 3800	5200 / 6300	7100 / 8000
Pression acoustique UI (dB(A)) (petite vitesse / grande vitesse)	22 / 45	22 / 45	22 / 46	35 / 47	33 / 51
Dimensions UI en mm (HxLxP)	270 x 784 x 224	270 x 784 x 224	270 x 784 x 224	293 x 790 x 249	293 x 790 x 249
Dimensions UE en mm (HxLxP)	541 x 663 x 290	541 x 663 x 290	541 x 663 x 290	542 x 799 x 290	632 x 799 x 290
Poids UI / UE en kg	8 / 23	8 / 23	8 / 25	9,5 / 33	10 / 38
SEER	6,70	6,70	6,30	7,20	7,10
SCOP	4,00	4,00	4,10	4,30	4,00
Classe énergétique (froid / chaud)	A++ / A+	A++ / A+	A++ / A+	A++ / A+	A++ / A+
Libellés UI	ASYG 7 KPCE.UI	ASYG 9 KPCE.UI	ASYG 12 KPCE.UI	ASYG 18 KLC.UI	ASYG 24 KLC.UI
Références UI	873845	873846	873847	873106	873107
Libellés UE	AOYG 7 KPC.UE	AOYG 9 KPC.UE	AOYG 12 KPC.UE	AOYG 18 KLC.UE	AOYG 24 KLC.UE
Références UE	872091	872091	872092	872119	872120
Prix (HT) Unité intérieure ¹⁾	425 € éco	464 € éco	538 € éco	1 013 € éco	1 552 € éco
Prix (HT) Unité extérieure	731 € éco	737 € éco	935 € éco	1 428 € éco	3 281 € éco

Muraux Atlantic - Le confort pour tous - Innovation et accessibilité

Kazendo Monosplit



Tailles	2200	2600	3500	5200
Puissance nominale (frigo/calo)	2 200 / 2 700	2 600 / 3 200	3 500 / 4 200	5 200 / 6 000
Pression acoustique UI (dB(A)) (petite vitesse/grande vitesse)	18 / 36	18 / 36	19 / 36	28 / 41
Dimensions UI en mm (HxLxP)	320 x 923 x 215	320 x 923 x 215	320 x 923 x 215	350 x 1050 x 235
Dimensions UE en mm (HxLxP)	553 x 800 x 275	553 x 800 x 275	553 x 800 x 275	614 x 820 x 338
Poids UI/UE en kg	12 / 29,8	12 / 29,8	12 / 29,8	14,9 / 37,8
SEER	8,75	8,75	8,75	7,50
SCOP	5,10	5,10	5,10	4,60
Classe énergétique (froid/chaud)	A+++ / A+++	A+++ / A+++	A+++ / A+++	A++ / A++
Libellés UI	AS 007 JDB.UI	AS 009 JDB.UI	AS 012 JDB.UI	AS 018 JDB.UI
Références UI	873828	873829	873830	873831
Libellés UE	1U 007 JDB.UE	1U 009 JD.UE	1U 012 JD.UE	1U 018 JD.UE
Références UE	872167	892614	892615	892616
Prix (HT) Unité intérieure ⁽¹⁾	1 149 € éco	1 152 € éco	1 369 € éco	1 575 € éco
Prix (HT) Unité extérieure	1 220 € éco	1 224 € éco	1 454 € éco	2 005 € éco

Zenkeo Monosplit



Tailles	2 100	2 600	3 500	5 200
Puissance nominale (frigo/calo)	2 100 / 2 800	2 600 / 3 200	3 500 / 4 200	5 200 / 6 000
Pression acoustique UI (dB(A)) (petite vitesse/grande vitesse)	19 / 34	20 / 35	22 / 38	28 / 41
Dimensions UI en mm (HxLxP)	280 x 855 x 200	280 x 855 x 200	280 x 855 x 200	322 x 997 x 230
Dimensions UE en mm (HxLxP)	553 x 800 x 275	553 x 800 x 275	553 x 800 x 275	643 x 820 x 305
Poids UI/UE en kg	10 / 29	10 / 29	10 / 31,5	13 / 36,5
SEER	8,50	8,50	8,50	7,20
SCOP	4,60	4,60	4,60	4,60
Classe énergétique (froid/chaud)	A+++ / A++	A+++ / A++	A+++ / A++	A++ / A++
Libellés UI	AS 007 NBB.UI	AS 009 NBB.UI	AS 012 NBB.UI	AS 018 NBB.UI
Références UI	873833	873834	873835	873836
Libellés UE	1U 007 NBRB.UE	1U 009 NBRB.UE	1U 012 NBRB.UE	1U 018 NBRB.UE
Références UE	872182	872183	872166	872148
Prix (HT) Unité intérieure ⁽¹⁾	479 € éco	520 € éco	657 € éco	1 031 € éco
Prix (HT) Unité extérieure	734 € éco	722 € éco	930 € éco	1 592 € éco

Multi-splits

Tailles	Bi-splits	Tri-splits	Quadri-splits	5 postes
	5 000	6 200	7 800	9 500
Puissance nominale (frigo/calo)	5 000 / 5 200	6 200 / 6 800	7 800 / 8 600	9 500 / 10 000
Pression acoustique UI (dB(A))	53	53	55	55
Dimensions UE en mm (HxLxP)	553 x 800 x 275	700 x 890 x 340	700 x 890 x 340	760 x 920 x 372
Poids UE en kg	36	54	61	66
SEER	6,50	6,80	6,80	6,80
SCOP	4,00	3,90	3,90	3,90
Classe énergétique (froid/chaud)	A++ / A+	A++ / A	A++ / A	A++ / A
Libellés UE	2U 018 NBB.UE	3U 024 NBB.UE	4U 030 NBB.UE	5U 036 NBB.UE
Références UE	872161	872162	872163	872164
Prix (€ H.T.)	1 981 € éco	2 901 € éco	3 923 € éco	4 377 € éco



Shogun :
Nous consulter



(1) Livrée avec sa télécommande infra-rouge

LES RADIATEURS ÉLECTRIQUES

A black electric radiator is mounted on a dark green wall. To the left, a modern lamp with a white shade and a black frame is visible. To the right, a window shows a view of trees. The floor is made of light-colored wood, and a grey rug is partially visible in the foreground.

Le confort sous *tous les angles.*

Explorez toutes les facettes du chauffage électrique : confort, économies d'énergie, gain de place, simplicité d'utilisation, connectivité, chaleur immédiate et design... Une chose est sûre, vous allez être bien chez vous. Et pour longtemps.

Mise au point... *sur les radiateurs électriques*



Les radiateurs électriques nouvelle génération n'ont **plus rien à voir avec les grilles-pain.**



Ne confondez pas les radiateurs électriques avec leurs ancêtres les fameux « grilles-pain ».

L'heure est à l'efficacité énergétique et les radiateurs dernière génération sont dotés de nouvelles technologies qui associent confort thermique et économies d'énergie.



Les radiateurs électriques ont **un coût d'installation et d'entretien minimal.**



Les coûts d'achat et d'installation des radiateurs électriques sont plus faibles que d'autres équipements de chauffage. Et pas de frais d'entretien, vous devez juste régulièrement dépoussiérer les grilles de votre radiateur, idéalement tous les six mois.



Les radiateurs électriques nouvelle génération permettent de réaliser des **économies d'énergie.**



Les radiateurs électriques nouvelle génération peuvent vous permettre de faire des économies d'énergie non négligeables. Le radiateur électrique vous permet de **régler la température pièce par pièce**, en fonction de vos besoins. Certains modèles vous permettent même de **programmer votre radiateur électrique à distance** et donc de mieux maîtriser votre consommation.



D'autres sont équipés du **pilotage intelligent**, pour détecter votre présence et adapter la température proposée à votre rythme de vie. Confort maximal et économies assurées !

Guide de choix

COLLECTION PREMIUM



IRISIUM
(p. 72)

VERALI
(P. 73)

COLLECTION STYLE



DIVALI
(p. 74)

ONIRIS
(p. 75)

GALAPAGOS
(p. 76)

Confort

CHALEUR DOUCE	✓	✓
TECHNOLOGIE	Façade chauffante + corps de chauffe en aluminium	Façade chauffante + corps de chauffe en fonte
RÉACTIVITÉ	✓	✓
INERTIE		✓
PUISSANCES	1000 à 1500 W	1000 à 2000 W

✓	✓	✓
Façade chauffante + corps de chauffe en fonte	Façade chauffante + corps de chauffe en aluminium	Fluide thermoconducteur
✓	✓	
✓		✓
750 à 2000 W	750 à 2000 W	700 à 2000 W

Économie⁽³⁾

AIDES FINANCIÈRES		
PILOTAGE INTELLIGENT	✓	✓
PROGRAMMATION PERSONNALISABLE	✓	✓
DÉTECTION FENÊTRES OUVERTES / FERMÉES	✓	✓
DÉTECTION D'OCCUPATION	✓	✓

PILOTAGE INTELLIGENT	✓	Sauf format plinthe	Sauf format bas
PROGRAMMATION PERSONNALISABLE	✓	✓	✓
DÉTECTION FENÊTRES OUVERTES / FERMÉES	✓	✓	✓
DÉTECTION D'OCCUPATION	✓	Sauf plinthe	Sauf bas

Praticité

BOÎTIER DIGITAL	✓	✓
CONNECTIVITÉ	✓	✓
GAIN DE PLACE		Version plinthe

✓	✓	✓
✓	✓	✓
Version plinthe	Version plinthe	Version bas

Design


COULEURS	○	○ ●
FORMATS	horizontal vertical	horizontal vertical plinthe
PRIX PUBLICS CONSEILLÉS À PARTIR DE (TVA À 10 % ⁽¹⁾)	1 737 € pour un modèle horizontal 1000 W	1 099 € pour un modèle horizontal 1000 W blanc

○ ●	○ ●	○ ●
horizontal vertical plinthe	horizontal vertical plinthe	horizontal vertical bas
812 € pour un modèle horizontal 750 W blanc carat	651 € pour un modèle horizontal 750 W blanc	674 € pour un modèle horizontal 750 W blanc brillant

(1) Pour l'achat et la pose auprès d'un installateur professionnel et pour un logement achevé depuis plus de 2 ans. (2) Sous réserve d'être équipé d'un bridge Cozytouch pour ensemble du foyer et d'un Pass Cozytouch par appareil. (3) Donnée issue de l'analyse de 2 500 logements équipés de radiateurs connectés Atlantic utilisant les modes de détection d'absence et détection de fenêtres ouvertes.

COLLECTION
ÉQUILIBRE

COLLECTION
LES ESSENTIELS



AGILIA (p. 77)	NIRVANA NÉO (p. 78)
--------------------------	-------------------------------

ACCESSIO (p. 79)	SOKIO (p. 80)	SOLEKA (p. 81)
----------------------------	-------------------------	--------------------------

✓	✓
Façade chauffante + corps de chauffe en aluminium	Corps de chauffe en fonte
✓	
	✓
500 à 2000 W	750 à 2000 W

✓	✓	✓
Fluide thermoconducteur	Corps de chauffe en aluminium	Plancher chauffant : câble sur treillis ou film aluminium chauffant
	✓	✓
✓		✓
300 à 2000 W	750 à 2000 W	100 à 2250 W

JUSQU'À
30%
ÉCONOMIES

✓	
✓	✓
✓	✓
✓	

✓	✓	En option par thermostat
✓	✓	

✓	✓
✓	✓
✓	Version plinthe

✓	✓	En option par thermostat
En option ⁽²⁾	En option ⁽²⁾	

○	○
horizontal vertical	horizontal vertical plinthe

○	○	
horizontal	horizontal vertical	Soleka pièces de vie, Soleka salle de bain, Soleka parquet flottant

448 € pour un modèle horizontal 500 W	487 € pour un modèle horizontal 750 W
---	---

276 € pour un modèle horizontal 300 W	310 € pour un modèle horizontal 750 W	140 € pour un trame d'1 m ²
---	---	--

Envie de **confort**

Pour rendre le confort thermique concret, Atlantic a doté ses appareils de nombreuses innovations et fonctionnalités. Une chaleur douce et homogène, un bien-être personnalisé...

Découvrez nos solutions pour répondre à tous vos besoins.



Une chaleur douce et enveloppante

Grâce à une grande surface de chauffe sur les appareils, profitez d'une température parfaitement homogène dans vos pièces, sans sensation d'air sec, pour un excellent confort thermique.


Et pour améliorer encore votre confort, **réglez la température de vos radiateurs à 0,5 °C près**, depuis les boîtiers de commande intuitifs ou votre smartphone avec l'application Atlantic Cozytouch pour les modèles connectés.

Une température adaptée à votre rythme de vie

Pour adapter la température à votre pièce, au moment de la journée ou même à votre présence, Atlantic a doté tous ses radiateurs de la fonction programmation. Certains modèles disposent même du **pilotage intelligent** et se programment automatiquement selon votre rythme de vie grâce à des capteurs de présence pour un quotidien facilité.



Capteurs de présence



Une chaleur inertielle

Associés aux technologies modernes, les radiateurs Atlantic équipés d'un corps de chauffe en fonte sont capables d'emmagasiner la chaleur pour la restituer durablement et de façon homogène dans toute votre pièce.

Une capacité inertielle incomparable pour un confort longue durée !



Une sensation de chaleur rapide et réactive

Vous avez un rythme de vie irrégulier et vous avez besoin d'une montée en température rapide ?

Pour vous offrir un confort immédiat, Atlantic a équipé certains de ses modèles d'un **corps de chauffe en aluminium** et de **façades chauffantes ultra-réactives**, pour vous procurer une chaleur douce et enveloppante.

Toute notre énergie *pour vos économies*

Détection, programmation, pilotage intelligent... Faites d'importantes économies d'énergie avec toutes nos solutions connectées pour une consommation maîtrisée.



Une consommation d'énergie maîtrisée pour encore **plus d'économies**

- **Suivi en temps réel** de la consommation de vos appareils pièce par pièce.
- **Aperçu des économies** réalisées.
- **Mode absence** pour éviter toute consommation d'énergie inutile.



Les utilisateurs estiment réaliser en moyenne **30 %⁽¹⁾ d'économies** sur leur facture de chauffage



La détection

Équipés de capteurs de présence et/ou de fenêtres ouvertes et fermées, nos radiateurs peuvent se mettre en veille (et se rallumer) automatiquement et adapter leur consommation à leur environnement.



La programmation

Avec leurs différents programmes, nos radiateurs vous permettent de régler la température en fonction de vos besoins dans la journée ou dans la semaine.



Le pilotage intelligent

Le pilotage intelligent permet à vos radiateurs de s'adapter automatiquement à votre rythme de vie pour ne chauffer que pendant vos heures de présence. L'idéal pour plus de confort et d'économies.



SIMULATEUR D'ÉCONOMIES RADIATEURS

Estimez vos économies d'énergie avec nos radiateurs nouvelle génération !

En fonction des caractéristiques et des équipements de votre logement, ainsi que des habitudes de consommation de votre foyer, ce simulateur vous permettra de comparer les économies en kwh et en euros.

Essayez-le dès maintenant sur www.atlantic.fr !

Et pour encore plus d'économies, **bénéficiez d'aides financières**

Taux TVA réduit

Passez par un professionnel pour acheter et installer vos équipements et profitez directement sur votre facture d'un taux de TVA réduit : 10 % sur les radiateurs et les sèche-serviettes (si votre logement a plus de 2 ans).

Prêt Atlantissimo à taux 0 %

En partenariat avec Franfinance, Atlantic vous propose un crédit à taux 0 % pour financer vos projets d'équipement pour des montants de 2 000 à 6 000 €, sur une durée de 4 à 12 mois sur les modèles concernés.



(1) Donnée issue de l'analyse de 2500 logements équipés de radiateurs connectés Atlantic utilisant les modes de détection d'absence et détection de fenêtres ouvertes.



Audace, design et innovation

Avec sa façade unique en Corian ornée de lignes audacieuses, Irisium habille votre intérieur avec une élégance unique. Équipé des dernières innovations, il vous garantit un confort exceptionnel et des économies d'énergie au quotidien. Découvrez la pure tradition de la qualité et du design à la française.



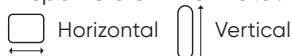
+ Confort

Dotés d'un corps de chauffe en aluminium et d'une façade chauffante, les radiateurs Irisium vous procurent une chaleur douce et homogène. La façade en Corian, quant à elle, possède des propriétés inertielles exceptionnelles.

Design

Disponible en 2 finitions, ce modèle fin offre un design unique caractérisé par des lignes audacieuses et orné d'une façade en Corian. Il s'adapte à votre intérieur avec les formats vertical et horizontal et une puissance allant de 1000 à 1500 W.

Disponible en 2 formats :



Et 2 finitions :



+ Économies

Réalisez des économies grâce aux fonctions intelligentes d'Irisium :

- Connectivité : maîtrise et suivi de votre consommation,
- Mode Auto : vos radiateurs s'adaptent à votre rythme de vie,
- Programmation personnalisable,
- Détection d'occupation et de fenêtres ouvertes/fermées.

+ Praticité

Pratique et digital, le boîtier offre une prise en main intuitive. Prolongez l'expérience avec la connectivité via l'application Atlantic Cozytouch pour piloter vos radiateurs, moduler leur température, changer de mode et suivre votre consommation à distance.



(1) Prix public conseillé (hors pose), tout installateur est libre de fixer ses prix. TVA 10 % pour l'achat et la pose auprès d'un installateur professionnel et pour un logement achevé depuis plus de 2 ans. (2) Donnée issue de l'analyse de 2 500 logements équipés de radiateurs connectés Atlantic utilisant les modes de détection d'absence et détection de fenêtres ouvertes. (3) Conformément aux lois en vigueur, le dernier vendeur du produit est tenu d'appliquer une garantie 2 ans pièces et main d'œuvre.

COLLECTION PREMIUM

Verali

à partir de⁽¹⁾


1 099 €^{TTC}

Pour un modèle horizontal 1000 W blanc brillant



Vers une nouvelle ère

Rendez votre intérieur unique. Le nouveau radiateur design et haut de gamme signé Verali séduit autant par sa façade rayonnante en verre et son éclairage intégré que par ses performances.



Verali vertical
1 500 W blanc brillant

+ Corps de chauffe en fonte pour plus de confort et d'inertie

Design subtil et audacieux alliant le verre et la lumière

+ Confort

Dotés d'un corps de chauffe en fonte et d'une façade chauffante, les radiateurs Verali vous procurent une chaleur douce et homogène. Le rayonnement est optimisé grâce à la façade en verre.

Design

JORDANE SAGET

Avec une façade en verre pour un rendu design et premium, découvrez en exclusivité l'édition limitée aux jolies courbes signée Jordane Saget⁽³⁾. Verali est disponible en 3 formats avec des puissances de chauffe allant de 1000 à 2000 W dans les coloris blanc et noir :

Disponible en 3 formats :

Horizontal Vertical Plinthe

Et 2 couleurs :

Blanc brillant Noir brillant



SCANNEZ POUR EN SAVOIR PLUS

+ Économies

Réalisez des économies grâce aux fonctions intelligentes de Verali :

- Connectivité : maîtrise et suivi de votre consommation,
- Mode Auto : vos radiateurs s'adaptent à votre rythme de vie,
- Programmation personnalisable,
- Détection d'occupation et de fenêtres ouvertes/fermées.

+ Praticité

Pratique et digital, le boîtier offre une prise en main intuitive. Prolongez l'expérience avec la connectivité via l'application Atlantic Cozytouch pour piloter vos radiateurs, moduler leur température, changer de mode et suivre votre consommation à distance.



(1) Prix public conseillé (hors pose), tout installateur est libre de fixer ses prix. TVA 10 % pour l'achat et la pose auprès d'un installateur professionnel et pour un logement achevé depuis plus de 2 ans. (2) Donnée issue de l'analyse de 2 500 logements équipés de radiateurs connectés Atlantic utilisant les modes de détection d'absence et détection de fenêtres ouvertes. (3) Artiste contemporain connu pour ses expositions et collaborations avec des marques de luxe et de créateurs. (4) Conformément aux lois en vigueur, le dernier vendeur du produit est tenu d'appliquer une garantie 2 ans pièces et main d'œuvre.

Et retrouvez les différentes puissances et dimensions sur www.atlantic.fr



Quand la chaleur devient lumière

Divali combine performance, design et intelligence. Avec son style épuré, sa fonction lumineuse et son double corps de chauffe, Divali s'intégrera harmonieusement à votre intérieur pour y diffuser une chaleur naturelle très agréable. Une gamme complète pour toutes les configurations, même les petits espaces grâce à ses modèles plinthe et vertical.



+ Corps de chauffe en fonte pour plus de confort et d'inertie

3 formats pour une intégration parfaite

JUSQU'À
30%
D'ÉCONOMIES⁽²⁾

Divali plinthe
1 000 W blanc

+ Design

Ce produit fin s'adaptait parfaitement à votre intérieur grâce à sa structure bicolore et à ses 3 formats (horizontal, vertical et plinthe).

Disponible entre 750 et 2 000 W selon le modèle, la gamme Divali est dotée d'une fonction lumineuse innovante qui se module selon vos envies.

Disponible en 3 formats :



Et 2 couleurs :



+ Praticité

Pratique et digital, le boîtier offre une prise en main intuitive. Prolongez l'expérience avec la connectivité via l'application Atlantic Cozytouch pour piloter vos radiateurs, moduler leur température, changer de mode et suivre votre consommation à distance.

Économies

Réalisez des économies grâce aux fonctions intelligentes de Divali :

- Connectivité : maîtrise et suivi de votre consommation.
- Mode Auto : vos radiateurs s'adaptent à votre rythme de vie.
- Programmation personnalisable.
- Détection d'occupation et de fenêtres ouvertes/fermées.

+ Confort

Grâce à son corps de chauffe en fonte et à sa façade chauffante, la gamme Divali vous offre une chaleur douce et naturelle tout en garantissant une température homogène et un rayonnement optimisé.



(1) Prix public conseillé (hors pose), tout installateur est libre de fixer ses prix. TVA 10 % pour l'achat et la pose auprès d'un installateur professionnel et pour un logement achevé depuis plus de 2 ans. (2) Donnée issue de l'analyse de 2 500 logements équipés de radiateurs connectés Atlantic utilisant les modes de détection d'absence et de détection de fenêtres ouvertes. (3) Conformément aux lois en vigueur, le dernier vendeur du produit est tenu d'appliquer une garantie 2 ans pièces et main d'œuvre.



La chaleur douce immédiate

De la finesse, de l'élégance, du confort et des économies. Oniris, c'est la promesse d'un chauffage performant et réactif pour se sentir bien chez soi, tout en maîtrisant votre consommation grâce à ses fonctions intelligentes. Une gamme parfaite, même pour les petits espaces avec ses modèles plinthe et vertical.



+ Double corps de chauffe

Design sobre et élégant

JUSQU'À
30%
D'ÉCONOMIES⁽²⁾

Oniris horizontal
1 500 W gris étoilé



+ Design

Éléphants et sobres, les radiateurs Oniris s'adaptent à vos besoins avec une puissance allant de 750 à 2000 W selon le modèle. Disponibles en 3 formats (horizontal, vertical et plinthe) et dans les coloris blanc et gris étoilés, ils s'intègrent parfaitement à votre intérieur.

Disponible en 3 formats :



Et 2 couleurs :



+ Praticité

Le boîtier pratique et digital vous offre une utilisation intuitive. Prolongez l'expérience avec l'application Atlantic Cozytouch qui permet de piloter vos radiateurs, d'ajuster la température, de changer de mode en cas d'absence et de suivre votre consommation, le tout à distance.

Confort

Bénéficiez d'une chaleur douce et réactive grâce à une façade chauffante et un corps de chauffe en aluminium.

+ Économies

Réalisez des économies grâce aux fonctions intelligentes d'Oniris :

- Connectivité : maîtrise et suivi de votre consommation,
- Mode Auto : vos radiateurs s'adaptent à votre rythme de vie,
- Programmation personnalisable,
- Détection d'occupation et de fenêtres ouvertes/fermées.




(1) Prix public conseillé (hors pose), tout installateur est libre de fixer ses prix. TVA 10 % pour l'achat et la pose auprès d'un installateur professionnel et pour un logement achevé depuis plus de 2 ans. (2) Donnée issue de l'analyse de 2 500 logements équipés de radiateurs connectés Atlantic utilisant les modes de détection d'absence et détection de fenêtres ouvertes. (3) Conformément aux lois en vigueur, le dernier vendeur du produit est tenu d'appliquer une garantie 2 ans pièces et main d'œuvre.



Le confort d'une chaleur douce et maîtrisée

Avec Galapagos, retrouvez tout le confort d'une chaleur douce, parfaitement diffusée et longtemps perceptible. Grâce à son corps de chauffe avec fluide thermo-conducteur, vous éprouverez un confort avec une température homogène au quotidien. Et bénéficiez d'une intégration facilitée avec 3 formats possibles : horizontal, vertical et bas.



JUSQU'À
30%
D'ÉCONOMIES⁽²⁾

+ Corps de chauffe avec fluide thermo-conducteur pour une chaleur enveloppante

Le charme du design traditionnel



Galapagos horizontal
1 000 W gris étoilé

Confort

Vivez l'expérience d'une chaleur enveloppante grâce à un corps de chauffe avec fluide thermo-conducteur. Le modèle Galapagos est idéal pour les rythmes de vie réguliers.

+

Design

Avec son design galbé, la gamme Galapagos est disponible en 3 formats avec une puissance allant de 700 à 2000 W :

Horizontal Vertical Bas

Et 2 couleurs :

Blanc brillant Gris étoilé

+

Économies

Réalisez des économies grâce aux fonctions intelligentes de Galapagos :

- Connectivité : maîtrise et suivi de votre consommation,
- Mode Auto : vos radiateurs s'adaptent à votre rythme de vie,
- Programmation personnalisable,
- Détection d'occupation et de fenêtres ouvertes/fermées.

+

Praticité

Pratique et digital, le boîtier offre une prise en main intuitive. Prolongez l'expérience avec la connectivité via l'application Atlantic Cozytouch pour piloter vos radiateurs, moduler leur température, changer de mode et suivre votre consommation à distance.




(1) Prix public conseillé (hors pose), tout installateur est libre de fixer ses prix. TVA 10 % pour l'achat et la pose auprès d'un installateur professionnel et pour un logement achevé depuis plus de 2 ans.
(2) Donnée issue de l'analyse de 2 500 logements équipés de radiateurs connectés Atlantic utilisant les modes de détection d'absence et détection de fenêtres ouvertes.



Le radiateur intelligent le plus compact

Petit mais incroyablement performant et économe, le radiateur Agilia trouvera sa place dans tous les petits espaces de votre logement. Connecté et intelligent, pour vous assurer confort et économies, il apportera une touche d'élégance à votre intérieur avec sa façade blanc mat texturé.



Agilia horizontal 1 000 W
blanc carat

+ Format compact
pour une facilité
d'intégration

**Double corps
de chauffe** pour
une chaleur douce,
homogène et réactive

Design

Design sobre et compact, il s'adapte aux petits espaces à partir de 37,5 cm de large.
Disponible en 2 formats :

Horizontal Vertical

Et 1 couleur :

Blanc carat

+ Économies

Réalisez des économies grâce aux fonctions intelligentes d'Agilia :

- Connectivité : maîtrise et suivi de votre consommation,
- Mode Auto : vos radiateurs s'adaptent à votre rythme de vie,
- Programmation personnalisable,
- Détection d'occupation et de fenêtres ouvertes/fermées.

+ Praticité

Pratique et digital, le boîtier offre une prise en main intuitive. Prolongez l'expérience avec la connectivité via l'application Atlantic Cozytouch pour piloter vos radiateurs, moduler leur température, changer de mode et suivre votre consommation à distance.

+ Confort

Bénéficiez d'une chaleur douce et réactive grâce à une façade chauffante et un corps de chauffe en aluminium.



(1) Prix public conseillé (hors pose), tout installateur est libre de fixer ses prix. TVA 10 % pour l'achat et la pose auprès d'un installateur professionnel et pour un logement achevé depuis plus de 2 ans.
(2) Donnée issue de l'analyse de 2 500 logements équipés de radiateurs connectés Atlantic utilisant les modes de détection d'absence et détection de fenêtres ouvertes. (3) Conformément aux lois en vigueur, le dernier vendeur du produit est tenu d'appliquer une garantie 2 ans pièces et main d'œuvre.

COLLECTION **ÉQUILIBRE**

Nirvana Néo

à partir de⁽¹⁾


487 €^{TTC}

Pour un modèle horizontal 750 W blanc brillant



Le radiateur fonte multiformat connecté à petit prix

Avec sa ligne élégante et son corps de chauffe en fonte, vous profitez d'une chaleur enveloppante lors de vos soirées d'hiver. Connecté, Nirvana Néo offre le confort d'un pilotage à distance pour s'adapter au plus près de vos besoins.



+ Design

Avec son design galbé, la gamme Nirvana Néo s'adapte à toutes les pièces de vie.

Disponible en 3 formats :

Horizontal Vertical Plinthe

Et 1 couleur :

Blanc brillant

+ Économies

Faites des économies grâce aux fonctions intelligentes de Nirvana Néo :

- Connectivité via l'application Atlantic Cozytouch,
- Programmation personnalisable,
- Détection d'occupation et des fenêtres ouvertes/fermées.

Confort

Idéal pour les rythmes de vie réguliers, le corps de chauffe en fonte vous apportera une chaleur douce et intertielle.

+ Praticité

Pratique et digital, le boîtier offre une prise en main intuitive. Prolongez l'expérience avec la connectivité via l'application Atlantic Cozytouch pour piloter vos radiateurs, moduler leur température, changer de mode et suivre votre consommation à distance.



(1) Prix public conseillé (hors pose), tout installateur est libre de fixer ses prix. TVA 10 % pour l'achat et la pose auprès d'un installateur professionnel et pour un logement achevé depuis plus de 2 ans.

(2) Conformément aux lois en vigueur, le dernier vendeur du produit est tenu d'appliquer une garantie 2 ans pièces et main d'œuvre.



La chaleur douce accessible

Simple, accessible et confortable, Accessio vous procurera la sensation d'une chaleur inertielle et sans à-coups. Un excellent rapport qualité-prix dont le design sobre et compact conviendra à tous les intérieurs, même les petits espaces.



Accessio
1 000 W

+ Économies

Faites des économies grâce aux fonctions intelligentes d'Accessio :

- Programmation personnalisable,
- Détection d'occupation et des fenêtres ouvertes/fermées.

+ Design

Le radiateur Accessio est idéal pour les petits espaces avec ses 41 cm de large.

Disponible en 1 format :

Horizontal

Et 1 couleur :

Blanc brillant

Confort

Le corps de chauffe avec fluide thermo-conducteur vous garantit une chaleur inertielle longtemps perceptible.

+ Praticité

Doté d'un boîtier de commande digital avec touches tactiles, ajustez la température avec précision. Pour profiter de la connectivité via l'application Atlantic Cozytouch et du pilotage de mode à distance, il suffit d'ajouter un bridge Cozytouch par foyer et un pass Cozytouch par appareil.




(1) Prix public conseillé (hors pose), tout installateur est libre de fixer ses prix. TVA 10 % pour l'achat et la pose auprès d'un installateur professionnel et pour un logement achevé depuis plus de 2 ans.

(2) Conformément aux lois en vigueur, le dernier vendeur du produit est tenu d'appliquer une garantie 2 ans pièces et main d'œuvre.



Le radiateur chaleur douce à petit prix

Sokio allie simplicité d'utilisation et confort au quotidien. Discret, il s'adapte à toutes vos pièces de vie. Un radiateur d'entrée de gamme performant fabriqué en France, à un prix très compétitif.



- + Corps de chauffe en aluminium** pour plus de réactivité
- Simplicité d'utilisation
- Design discret

Confort

Profitez d'une chaleur douce et homogène et d'une montée rapide en température grâce à un corps de chauffe en aluminium.

+ Praticité

Doté d'un boîtier de commande digital avec touches tactiles, ajustez la température avec précision. Pour profiter de la connectivité via l'application Atlantic Cozytouch et du pilotage de mode à distance, il suffit d'ajouter un bridge Cozytouch par foyer et un pass Cozytouch par appareil.

+ Économies

Faites des économies grâce aux fonctions intelligentes de Sokio :

- Programmation personnalisable,
- Détection d'occupation et des fenêtres ouvertes / fermées.

+ Design

Une intégration parfaite dans toutes les pièces. Disponible en 2 formats :



Et 1 couleur :



(1) Prix public conseillé (hors pose), tout installateur est libre de fixer ses prix. TVA 10 % pour l'achat et la pose auprès d'un installateur professionnel et pour un logement achevé depuis plus de 2 ans.

(2) Conformément aux lois en vigueur, le dernier vendeur du produit est tenu d'appliquer une garantie 2 ans pièces et main d'œuvre.

La solution de chauffage au sol spécial rénovation

Solution de chauffage invisible et idéale pour les rénovations, Soleka s'intègre parfaitement sous tous les sols pour vous faire gagner de la place. Une véritable alternative au chauffage traditionnel qui vous garantira une température douce et agréable sur toute la surface de votre pièce, et en toute discrétion.



+ **Température homogène** dans l'ensemble de la pièce

Intégration parfaite

Simple à piloter

Confort

Profitez d'une température homogène dans toute la pièce et d'un confort optimal grâce à une diffusion de la chaleur par le sol et une solution de chauffage basse température.

+ **Design**

Profitez d'un intérieur épuré et libéré de tout appareil grâce à une intégration de votre système de chauffage par le sol. Idéal pour les petits espaces, cette solution s'intègre parfaitement dans toutes les pièces de votre intérieur.

+ **Praticité**

Pilotez avec précision la température par pièce et programmez votre semaine avec un thermostat d'ambiance sans fil (en option).



(1) Prix public conseillé (hors pose), tout installateur est libre de fixer ses prix. TVA 10 % pour l'achat et la pose auprès d'un installateur professionnel et pour un logement achevé depuis plus de 2 ans.

Tarifs radiateurs

COLLECTION PREMIUM

Irisium

Classe II - □ - 230 V - IP 24



Modèle	Puissance Watts	L x H x Épaisseur (mm)	Poids nu (kg)	Code Blanc Carat	Prix (TTC à 10 %)
Horizontal	1000	1100 x 600 x 97	27	603110	1 737 €
	1500	1530 x 600 x 97	39	603115	2 003 €
Vertical	1000	550 x 1600 x 100	35	603210	1 819 €
	1500	550 x 1900 x 100	42	603215	2 116 €
Serenity Horizontal	1000	1100 x 600 x 97	27	604211	1 737 €
	1500	1530 x 600 x 97	39	604212	2 003 €
Serenity Vertical	1000	550 x 1600 x 100	35	604213	1 819 €
	1500	550 x 1900 x 100	42	604214	2 116 €

Verali

Classe II - □ - 230 V - IK 07



Modèle	Puissance Watts	L x H x Épaisseur (mm)	Poids nu (kg)	Code Blanc Brillant	Prix (TTC 10 %)	Code Noir Brillant	Prix (TTC 10 %)
Horizontal	1000	710 x 585 x 115	22	507653	1 099 €	507659	1 198 €
	1500	970 x 585 x 115	29	507654	1 395 €	507660	1 494 €
	1900	1230 x 585 x 115	36	507655	1 671 €	507661	1 770 €
Vertical	1500	450 x 1555 x 143	38	507656	1 626 €	507662	1 725 €
	2000	450 x 1555 x 143	42	507657	2 000 €	507663	2 099 €
Plinthe	1500	1320 x 300 x 115	29	507658	1 649 €	507664	1 748 €

COLLECTION STYLE

Divali

Classe II - □ - 230 V - IP 24



Modèle	Puissance Watts	L x H x Épaisseur (mm)	Poids nu (kg)	Code Blanc Carat	Prix (TTC 10 %)	Code Gris Étoilé	Prix (TTC 10 %)
Horizontal	750	540 x 565 x 110	14	507608	812 €	507623	934 €
	1000	670 x 565 x 110	19	507609	899 €	507624	1 023 €
	1250	800 x 565 x 110	24	507611	1 048 €	507625	1 173 €
	1500	930 x 565 x 110	27	507613	1 098 €	507626	1 222 €
	2000	1190 x 565 x 110	36	507614	1 318 €	507627	1 442 €
Vertical	1000	430 x 1520 x 130	22	507616	1 021 €	507628	1 143 €
	1500	430 x 1520 x 130	27	507617	1 284 €	507629	1 407 €
	2000	430 x 1520 x 130	32	507618	1 564 €	507630	1 686 €
Plinthe	750	880 x 300 x 110	13	507619	971 €	507631	1 093 €
	1000	1030 x 300 x 110	16	507621	1 079 €	507632	1 201 €
	1500	1320 x 300 x 110	23	507622	1 318 €	507633	1 442 €

Oniris

Classe II - □ - 230 V - IP 24



Modèle	Puissance Watts	L x H x Épaisseur (mm)	Poids nu (kg)	Code Blanc Brillant	Prix (TTC 10 %)	Code Gris Étoilé	Prix (TTC 10 %)
Horizontal	750	613 x 615 x 110	11	503907	651 €	503908	769 €
	1000	761 x 615 x 110	13	503910	723 €	503909	840 €
	1250	909 x 615 x 110	15	503912	825 €	503911	942 €
	1500	1058 x 615 x 110	18	503915	916 €	503913	1 033 €
	2000	1205 x 615 x 110	20	503920	1 100 €	503914	1 218 €
Vertical	1000	470 x 1120 x 159	17	518810	868 €	503916	986 €
	1500	470 x 1340 x 159	21	518815	1 071 €	503917	1 189 €
	2000	470 x 1540 x 159	24	518820	1 320 €	503918	1 438 €
Plinthe	750	889 x 300 x 110	8	602107	782 €	503919	900 €
	1000	1038 x 300 x 110	9	602110	868 €	503921	986 €
	1500	1550 x 300 x 110	14	602115	1 100 €	503922	1 218 €

Galapagos

Classe II - □ - 230 V - IP 24



Modèle	Puissance Watts	L x H x Épaisseur (mm)	Poids nu (kg)	Code Blanc Brillant	Prix (TTC 10 %)	Code Gris Étoilé	Prix (TTC 10 %)
Horizontal	750	673 x 590 x 132	12	500607	674 €	501845	795 €
	1000	773 x 590 x 132	14	500610	723 €	501846	845 €
	1250	973 x 590 x 132	18	500612	829 €	501847	953 €
	1500	1073 x 590 x 132	20	500615	899 €	501848	1 023 €
Vertical	2000	1373 x 590 x 132	26	500620	1 091 €	501849	1 213 €
	1000	460 x 1290 x 130	24	501310	944 €	501850	1 067 €
	1500	460 x 1590 x 130	30	501315	1 078 €	501851	1 200 €
	1800	460 x 1800 x 130	33	501320	1 299 €	501852	1 420 €
Bas	700	771 x 388 x 133	12	502907	750 €	501853	872 €
	1000	971 x 388 x 133	15	502910	832 €	501854	954 €
	1400	1371 x 388 x 133	21	502915	1 038 €	501855	1 161 €

Montant Éco-Participation : 2 € HT



POUR BÉNÉFICIER D'UNE TVA À 10 %
SUR L'ACHAT ET SUR LA POSE,
FAITES APPEL À UN INSTALLATEUR
PROFESSIONNEL

COLLECTION ÉQUILIBRE

Agilia

Classe II - □ - 230 V - IP 24



Modèle	Puissance Watts	L x H x Épaisseur (mm)	Cote C (mm)	Poids nu (kg)	Code Blanc Carat	Prix (TTC 10 %)	
Horizontal	500	372 x 530 x 129	159	5	503105	448 €	
	750	372 x 530 x 129	159	5	503107	505 €	
	1000	446 x 530 x 129	159	6	503110	576 €	
	1250	520 x 530 x 129	159	7	503112	679 €	
	1500	594 x 530 x 138	159	9	503115	765 €	
	2000	742 x 530 x 138	159	9	503120	938 €	
ACCESSOIRE AGIFIX						516001	22 €
Vertical	1500	460 x 1392 x 145	-	18	518215	909 €	
	2000	460 x 1540 x 145	-	19	518220	1 141 €	

Nirvana Néo

Classe II - □ - 230 V - IP 24



Modèle	Puissance Watts	L x H x Épaisseur (mm)	Poids nu (kg)	Code Blanc Brillant	Prix (TTC 10 %)
Horizontal	750	452 x 600 x 115	11	529914	487 €
	1000	600 x 600 x 115	15,5	529916	541 €
	1250	748 x 600 x 115	19,6	529917	617 €
	1500	896 x 600 x 115	21	529918	688 €
	2000	1 118 x 600 x 115	29,2	529919	824 €
Vertical	1000	450 x 1 333 x 123	24	529911	732 €
	1500	450 x 1 333 x 123	24	529912	801 €
	2000	450 x 1 555 x 123	30	529913	987 €
Plinthe	750	880 x 300 x 120	13,3	529921	613 €
	1000	1 030 x 300 x 120	15	529922	678 €
	1500	1 320 x 300 x 120	17,8	529923	861 €

COLLECTION LES ESSENTIELS

Sokio

Classe II - □ - 230 V - IP 24



Modèle	Puissance Watts	L x H x Épaisseur (mm)	Cote C (mm)	Poids nu (kg)	Code Blanc Brillant	Prix (TTC 10 %)
Horizontal	750	601 x 477 x 130	159	8	503108	310 €
	1000	601 x 477 x 130	159	8	503109	347 €
	1250	823 x 477 x 130	159	10	503111	415 €
	1500	823 x 477 x 130	159	10	503113	439 €
	2000	1045 x 477 x 130	159	13	503114	526 €
Vertical	1000	450 x 1350 x 135	271,5	12	503116	451 €
	1500	450 x 1350 x 135	271,5	12	503117	513 €
	2000	450 x 1575 x 135	271,5	15,5	503118	628 €

Accessio

Classe II - □ - 230 V - IP 24



Modèle	Puissance Watts	L x H x Épaisseur (mm)	D1 (mm)	D2 (mm)	Poids nu (kg)	Code Blanc Brillant	Prix (TTC 10 %)
Horizontal	300	410 x 575 x 127	156	92	8	524903	276 €
	500	410 x 575 x 127	156	92	8	524905	317 €
	750	490 x 575 x 127	156	92	10	524907	354 €
	1000	490 x 575 x 127	156	92	10	524910	392 €
	1250	651 x 575 x 127	156	95	13	524912	468 €
	1500	732 x 575 x 127	156	176	15	524915	494 €
	2000	973 x 575 x 127	156	92	20	524920	607 €

Bridge Cozytouch - Prix 123 € TTC (10 %) Montant éco-participation : 0,12 €

LES CHAUFFE-EAU

*Linéo connecté plat 65 L
avec cache-piquages p. 90*

Économies ou écologie ? **Les deux.**

Le saviez-vous ? L'eau chaude sanitaire représente environ 23 % de la facture énergétique d'une maison. Nos chauffe-eau électriques ou thermodynamiques s'adaptent à toutes vos configurations et procurent confort et bien-être toute l'année de façon durable et économique.

Vous voulez faire *des économies* ?

Que vous soyez en appartement ou en maison, à 2 ou à plusieurs, nous avons la solution pour vous proposer de l'eau chaude, tout en économisant de l'énergie et en faisant baisser votre facture. Suivez notre guide pour choisir le chauffe-eau le plus adapté.



Calypso

Un chauffe-eau thermodynamique : écologique et économique

Pour faire des économies, et si vous choisissiez d'autres sources d'énergie ? Le chauffe-eau thermodynamique consiste à coupler un ballon et une pompe à chaleur : la pompe à chaleur capte les calories de l'air et restitue la chaleur au ballon pour produire de l'eau chaude. Il permet en plus de bénéficier d'aides financières non négligeables : MaPrimeRénov', TVA à 5,5 %, Prêts à taux zéro, CEE...



Aquéo p. 87

Un chauffe-eau durable, pour des économies sur le long terme

Avec la technologie ACI, la durée de vie de votre chauffe-eau est prolongée⁽⁴⁾, même si votre eau est particulièrement agressive. À la clé : une meilleure protection contre la corrosion, un entretien limité et une facture d'électricité réduite. De quoi gagner aussi en sérénité, et pour longtemps !



Linéo p. 90

Un chauffe-eau connecté et intelligent, pour gérer votre consommation plus facilement

Pour gagner du temps, gagner en confort et optimiser votre consommation d'énergie, pilotez à distance votre chauffe-eau connecté grâce à l'application Atlantic Cozytouch !

Depuis votre smartphone, vous pouvez le programmer, déclencher des chauffages supplémentaires ou passer en mode absence si vous n'êtes pas chez vous.



GUIDE DE CHOIX

Besoin d'un chauffe-eau suivez notre guide en ligne

(1) Jusqu'à 72 % d'économies. Pourcentage d'économies résultant d'une comparaison effectuée entre l'efficacité énergétique d'un chauffe-eau électrique Zénéo 300 L sur socle et d'un chauffe-eau thermodynamique Calypso Connecté Split Inverter 270 L sur socle sur la base des informations ErP. Économie calculée sur la consommation moyenne d'eau d'un foyer de 5 personnes selon le « Guide technique – les besoins d'eau chaude sanitaire en habitat individuel et collectif » de 2016 édité par l'ADEME et sur la base du tarif heure creuse du fournisseur historique d'électricité (0,1690 €/kWh). (2) Sur la facture d'eau chaude. Pourcentage d'économies maximum résultant d'une simulation effectuée entre un chauffe-eau vertical mural 200L et un autre de même capacité ne bénéficiant pas des modes absence et ECO+ et ayant une température de consigne constante de 65 °C. Calcul effectué sur la base de 4 personnes et d'une consommation quotidienne de 56L d'eau à 40 °C par personne et utilisant le mode absence au moins deux fois 11 jours consécutifs dans l'année. (3) Sur la facture d'eau chaude. Gain du mode Auto/Eco+ mesurée sur un échantillon du parc SCGA de 600 CE ELEC PLAT. La consommation électrique est constatée sur une année glissante (du 01/11/2020 au 30/10/2021). (4) Concerne uniquement la cuve. Par rapport aux chauffe-eau protégés par une simple anode magnésium, dans le cas des eaux agressives. Sous réserve de l'utilisation de l'eau potable des réseaux conformes aux normes en vigueur ; avec un adoucisseur, la dureté de l'eau doit rester supérieure à 8°f.

Chauffe-eau : *faites le bon choix !*

Le choix de votre chauffe-eau n'est pas à prendre à la légère, car si vous pouvez profiter d'une douche bien chaude tous les jours, toute l'année, c'est grâce à lui ! Il faut aussi vous poser la question de l'énergie utilisée : plutôt électrique ou thermodynamique ?

À chaque besoin, son modèle !

Quelle capacité choisir ?









Les besoins en eau chaude sanitaire varient sensiblement d'une personne à une autre.

C'est pourquoi il est important de choisir un ballon d'eau chaude d'une **capacité adaptée à vos besoins et habitudes.**

Si le réservoir est trop petit, vous risquez de manquer d'eau chaude ce qui crée une situation d'inconfort.

Au contraire, si le réservoir est trop grand vous serez exposé à une surconsommation d'énergie et un coût supérieur sur la facture énergétique.

La capacité d'eau chaude se mesure en V40, c'est-à-dire par la quantité d'eau chaude disponible à 40 °C. On estime en moyenne un besoin en V40 de **50L par jour et par personne.**

Nombre de personnes	1	2	3	3	4	4	5	5+
ÉQUIPEMENTS								
CAPACITÉ RECOMMANDÉE POUR UN CHAUFFE-EAU ROND	50 L	100 à 150 L	150 à 200 L	150 à 200 L	200 à 250 L	200 à 250 L	+ 250 L	+ 250 L
CAPACITÉ RECOMMANDÉE POUR UN CHAUFFE-EAU GAIN DE PLACE	40 L	65 L - 80 L	80 L - 100 L	80 L - 100 L	100 L - 120 L	100 L - 120 L	120 L - 150 L	120 L - 150 L

Quantité moyenne de consommation en eau chaude :



Bain :
120 L



Douche :
40 à 80 L



Vaisselle :
30 L



Lavage des mains :
5 L



Chauffe-eau électrique



Le chauffe-eau connecté grandes capacités

Programmation, performance, connectivité, le nouveau chauffe-eau Aquéo est un véritable concentré de technologie pour une eau chaude toujours mieux adaptée à vos besoins.



+ **Durée de vie prolongée** grâce à la technologie anti-corrosion ACI hybride⁽²⁾

Capacités qui couvrent les besoins en eau chaude d'un **foyer jusqu'à 5 personnes**



Température de chauffe précise, constante et fiable grâce au thermostat électronique

Fonction boost pour augmenter la production d'eau chaude en cas d'imprévu

Aquéo socle 300 L

Économies

Plusieurs modes qui s'adaptent à vos besoins en eau chaude :

- **Mode ÉCO +** : vos habitudes de consommation sont mémorisées pour adapter les chauffes aux besoins de votre foyer (pas de réglage nécessaire), 
- **Mode ABSENCE** : vous pouvez couper la chauffe en cas d'absence prolongée jusqu'à 7 jours pour limiter le gaspillage et suivre votre consommation (via l'application Atlantic Cozytouch), 
- Programmation de la chauffe la nuit pour profiter **du tarif heures creuses ou la journée pour optimiser l'autoconsommation si vous êtes équipés de panneaux photovoltaïques.**

+ Praticité

- Interface tactile et intuitive pour visualiser et régler la quantité d'eau chaude disponible.
- Connexion en Wi-Fi à l'application Atlantic Cozytouch : vous pilotez votre chauffe-eau à distance pour adapter votre consommation à vos besoins.

**+** Installation

Existe en 3 capacités :

- 150 L et 200 L mural,
- 300 L sur socle.

(1) Prix public conseillé (hors pose), tout installateur est libre de fixer ses prix. TVA 10 % pour l'achat et la pose auprès d'un installateur professionnel et pour un logement achevé depuis plus de 2 ans. (2) Concerne uniquement la cuve. Par rapport aux chauffe-eau protégés par une simple anode magnésium, dans le cas des eaux agressives. Sous réserve de l'utilisation de l'eau potable des réseaux conformes aux normes en vigueur ; avec un adoucisseur, la dureté de l'eau doit rester supérieure à 8°f. (3) Sur la facture d'eau chaude. Pourcentage d'économies maximum résultant d'une simulation effectuée entre un chauffe-eau vertical mural 200L et un autre de même capacité ne bénéficiant pas des modes absence et ECO+ et ayant une température de consigne constante de 65 °C. Calcul effectué sur la base de 4 personnes et d'une consommation quotidienne de 56L d'eau à 40 °C par personne et utilisant le mode absence au moins deux fois 11 jours consécutifs dans l'année.



COLLECTION ÉCO-PERFORMANCE

Egéó

Chauffe-eau thermodynamique

à partir de⁽¹⁾

2 035 €^{TTC}

Pour un modèle 200 L



EXCEPTIONNEL

Jusqu'à

345 €⁽²⁾

d'économies
d'énergie par an !

JUSQU'À
50%
D'ÉCONOMIES⁽³⁾



Durée de vie prolongée grâce à la technologie anti-corrosion ACI hybride⁽⁴⁾

Peut facilement remplacer, sans gros travaux, un chauffe-eau électrique sur socle (encombrement quasi identique)

Garantie pompe à chaleur 5 ans⁽⁵⁾

Garantie cuve et pièces 5 ans⁽⁵⁾

Egéó 200 L

Entre l'environnement et les économies, choisissez les deux

Idéal en remplacement d'un chauffe-eau électrique, Egéo est un chauffe-eau à la fois économique et écologique. Pratique, performant et simple d'utilisation, il vous permettra en outre de réaliser jusqu'à 50 % d'économies d'énergie⁽³⁾. Le chauffe-eau parfait pour passer au thermodynamique !

+ Économies

- Permet de réaliser jusqu'à **50 %⁽³⁾ d'économies d'énergie.**
- **Classe énergétique A.**
- Éligible à la TVA 5,5 %, aux CEE, à MaPrimeRénov' selon conditions de revenus, prêt à taux 0 %.
- Utilise l'air ambiant comme source d'énergie principale.
- **Interface simple et intuitive équipée du mode ECO+** pour maximiser les économies tout en assurant le confort et du mode Absence pour réaliser des économies en cas d'absence.

+ Confort

- **Pompe à chaleur silencieuse.**
- **Interface tactile intuitive** pour régler et visualiser la quantité d'eau chaude disponible.
- **Pilotage à distance** via connexion Wi-Fi et application Atlantic Cozytouch.
- **Fonction Boost** pour augmenter la production d'eau chaude en cas d'imprévu (application Atlantic Cozytouch).

+ Installation

- Local non chauffé et éloigné des chambres, d'un volume de 20 m³ (hors encombrants).
- Température ambiante ≥ 5 °C toute l'année.
- Existe en 200 L et 250 L sur socle.



Praticité

Pilotage à distance via connexion Wi-Fi et l'application Atlantic Cozytouch.



(1) Prix public conseillé. TVA à 5,5 % pour l'achat et la pose auprès d'un installateur professionnel et pour un logement achevé depuis plus de 2 ans. (2) Sur la facture d'eau chaude. Économies calculées sur la consommation moyenne d'eau chaude d'un foyer de 5 personnes. Selon Guide de l'Ademe et sur la base du tarif heure creuse du fournisseur d'énergie. (3) Pourcentage d'économies résultant d'une comparaison effectuée entre l'efficacité énergétique d'un chauffe-eau électrique Zénéo 300L sur socle et d'un chauffe-eau thermodynamique Egéo 250L sur socle sur la base des informations ErP. Économie calculée sur la consommation moyenne d'eau d'un foyer de 5 personnes selon le « Guide technique – les besoins d'eau chaude sanitaire en habitat individuel et collectif » de 2016 édité par l'ADEME et sur la base du tarif heure creuse du fournisseur historique d'électricité (0,132€/kWh). (4) Concerne uniquement la cuve. Par rapport aux chauffe-eau protégés par une simple anode magnésium, dans le cas des eaux agressives. Sous réserve de l'utilisation de l'eau potable des réseaux conformes aux normes en vigueur ; avec un adoucisseur, la dureté de l'eau doit rester supérieure à 8°f. (5) Conformément aux lois en vigueur, le dernier vendeur du produit est tenu d'appliquer une garantie pièces et main d'œuvre au consommateur.



Et retrouvez les différentes puissances et dimensions sur www.atlantic.fr

COLLECTION **GAIN DE PLACE**

Linéo

à partir de⁽¹⁾

713 €^{TTC}

Pour un modèle 40 L au format plat

Chauffe-eau électrique

JUSQU'À 12% D'ÉCONOMIES[®]

+ Nouveau format 100 L plat : la solution d'intégration pour couvrir les besoins d'une famille de 3 à 4 personnes

Interface tactile intuitive, pour régler et visualiser la quantité d'eau chaude disponible

Connexion Wi-Fi pour piloter le chauffe-eau à distance

Cache-piquages pour une meilleure intégration (hors 100 L plat)

atlantic VISION
Visualisez-le dans votre intérieur.

Linéo Connecté carré 100 L

Le confort durable pour les petits espaces

Besoin d'un chauffe-eau qui s'intègre parfaitement dans votre intérieur tout en vous offrant une production d'eau chaude sur-mesure ?

Découvrez Linéo, notre chauffe-eau électrique discret et facile à piloter à distance pour un grand confort d'utilisation au quotidien.

À la clé : budget maîtrisé et bien-être assuré !

+ Confort

- **Chauffe-eau électrique à semi-accumulation** qui s'adapte au besoin et enclenche de nouvelles chauffeuses dans la journée si nécessaire⁽³⁾.
- **Capacités qui couvrent les besoins en eau chaude d'un foyer jusqu'à 5 personnes.**
- **Résistance stéatite protégée par un fourreau** pour un entartrage limité : ne nécessite pas de vidange en cas de remplacement⁽⁴⁾.
- **Compatible avec des baignoires** de volume d'eau chaude jusqu'à 140 L pour un 100 L, 120 L ou 150 L.

+ Économies

Plusieurs modes qui s'adaptent à vos besoins en eau chaude :

- **Mode ÉCO+** : vos habitudes de consommation sont mémorisées pour adapter les chauffeuses aux besoins de votre foyer (pas de réglage nécessaire),
- **Mode MANUEL** : vous choisissez la quantité d'eau chaude à produire en fonction de vos besoins,
- **Mode ABSENCE** : vous pouvez couper la chauffe en cas d'absence prolongée jusqu'à 7 jours pour limiter le gaspillage et suivre votre consommation (via l'application Atlantic Cozytouch).

+ Design

- **Faibles profondeurs** pour une intégration plus harmonieuse et un gain de place dans toutes vos pièces de vie.
- **Accessoire cache-piquages** pour un rendu encore plus discret et esthétique.
- **Disponible en blanc.**
- **Disponible en 7 capacités :**
40 L, 65 L, 80 L et 100 L en format plat,
100 L, 120 L et 150 L en format carré.



Praticité

Réglez et visualisez la quantité d'eau chaude disponible via l'écran digital.

Fonction BOOST : augmentez la production d'eau chaude en cas d'imprévu via l'application Atlantic Cozytouch. Connexion en Wi-Fi à l'application Atlantic Cozytouch : pilotez votre chauffe-eau à distance pour adapter votre consommation à vos besoins.



Et retrouvez les différentes puissances et dimensions sur www.atlantic.fr

(1) Prix public conseillé (hors pose), tout installateur est libre de fixer ses prix. TVA 10 % pour l'achat et la pose auprès d'un installateur professionnel et pour un logement achevé depuis plus de 2 ans. (2) Sur la facture d'eau chaude. Gain du mode Auto/Eco+ mesurée sur un échantillon du parc SCGA de 600 CE ELEC PLAT. La consommation électrique est constatée sur une année glissante (du 1/11/2020 au 30/10/2021). (3) Contrairement à un chauffe-eau à accumulation classique qui ne réalise qu'une seule chauffe par jour. (4) À contrôler tous les 2 ans.

LES SÈCHE-SERVIETTES ÉLECTRIQUES



Pour
des serviettes
douces
et agréables

Une serviette chaude et sèche
après votre douche ou bain...
Quoi de mieux ?

Ah oui, une température idéale
dans votre salle de bains
et la sensation de bien-être
dont vous rêvez.

Ça tombe bien, nos radiateurs
sèche-serviettes ont été
pensés pour procurer chaleur
et confort dans n'importe
quelle salle de bains.

Serenis 1750 W blanc carat



Une chaleur *enveloppante*

Connectés, intelligents et design, nos sèche-serviettes vous assureront une chaleur continue, une montée en température rapide et même la possibilité d'écouter de la musique.



Sèche-serviettes : le confort tout-en-un dans la salle de bains

Faites de votre salle de bains votre pièce cocooning préférée et profitez d'une chaleur agréable et de **serviettes toujours chaudes et sèches.**

Et **pour encore plus de confort, optez pour un modèle 3CS**, qui fournit une chaleur homogène et sans à-coups, même lorsque l'appareil est recouvert de serviettes.



Des options Musique et Météo

Pour vous permettre de vivre une expérience vraiment unique, Atlantic a équipé certains de ses modèles d'enceintes Cabasse® haute définition, pilotables depuis votre smartphone ou tablette, et de l'affichage digital de la météo géolocalisée⁽¹⁾.

Sèche-serviettes « mixtes » : le confort 4 saisons

Les sèche-serviettes mixtes sont **raccordés au chauffage central en hiver et chauffent électriquement quand le chauffage est éteint** en été, pour un confort toute l'année.



(1) Fonctionnent obligatoirement avec le bridge Cozytouch (sauf chauffe-eau), application, connexion mobile sur le smartphone / tablette et connexion internet dans le logement.

Guide de choix

COLLECTION PREMIUM



SENSIUM
(p. 96)

SERENIS PREMIUM
(p. 97)

COLLECTION STYLE



SERENIS
(p. 98)

ADÉLIS
(p. 99)

Confort

TECHNOLOGIE	Sèche	Fluide
SOUFFLERIE	✓	✓
TECHNOLOGIE ATLANTIC ⁽¹⁾		
PUISSANCES	1750 W (avec soufflerie)	1750 W (avec soufflerie)
DISPONIBLE EN VERSION MIXTE/EAU CHAUDE		

	Fluide	Fluide
	Selon modèle	Selon modèle
	500 et 750 W (sans soufflerie) 1500 et 1750 W (avec soufflerie)	500 à 1000 W (sans soufflerie) 1500 à 2000 W (avec soufflerie)
		Eau chaude/Mixte

Économies

PILOTAGE INTELLIGENT	✓	✓
PROGRAMMATION PERSONNALISABLE	✓	✓
AIDES FINANCIÈRES		

	✓	✓

Praticité

BOÎTIER DIGITAL À HAUTEUR	✓	✓
CONNECTIVITÉ	✓	✓
DÉTECTION D'OCCUPATION	✓	✓
AUTRES FONCTIONS	Enceintes Cabasse®	Enceintes Cabasse® Affichage de la météo ⁽³⁾ Port USB
ACCESSOIRES FOURNIS	Patère rétractable	Barres de portage

	✓	✓
	✓	✓
	Affichage de la météo ⁽³⁾	Affichage de la météo ⁽³⁾
	Barre de portage	Patère cintre

Design

COULEURS		
PRIX PUBLICS CONSEILLÉS À PARTIR DE (TVA À 10 % ⁽⁴⁾)	À partir de 2 097 € Pour un modèle 1750 W	À partir de 1 475 € Pour un modèle 1750 W Blanc Brillant

	À partir de 836 € Pour un modèle 500 W Blanc Brillant	À partir de 462 € Pour un modèle 500 W Blanc Brillant

(1) Voir page 93. (2) Sous réserve d'être équipé d'un bridge Cozytouch pour l'ensemble du foyer et d'un Pass Cozytouch par appareil. (3) Bridge Cozytouch nécessaire. (4) Pour l'achat et la pose auprès d'un installateur professionnel et pour un logement achevé depuis plus de 2 ans.

COLLECTION
ÉQUILIBRE



DORIS
(p. 100)

KÉA
(p. 101)

Fluide	Sèche
Selon modèle	✓
500 à 1000 W (sans soufflerie) 1500 à 2000 W (avec soufflerie)	1400 W (avec soufflerie)
Mixte	
✓	✓
✓	✓
En option ⁽²⁾	En option ⁽²⁾
2 patères bouton amovibles	Barres de portage
À partir de 339 € Pour un modèle 500 W Blanc Brillant	À partir de 494 € Pour un modèle 1400 W Blanc



Sèche-serviettes électrique



La pureté des lignes alliée à la pureté du son

Fruit d'une recherche d'esthétisme et de confort absolus, Sensium vous enveloppe d'une chaleur incroyablement confortable et d'un son d'une pureté exceptionnelle grâce à son système audio haute définition signé Cabasse®. Avec Sensium, vivez tout simplement une expérience émotionnelle inédite dans votre salle de bains.



+ Technologie sèche pour une chaleur ultra-enveloppante

Design d'exception et innovant avec enceintes intégrées

Confort avec le **Mode Boost**

Sensium
1 750 W blanc



Confort

Profitez de serviettes toujours chaudes et sèches et d'une chaleur ultra-enveloppante grâce à la technologie sèche et au mode Boost pour une montée en température rapide (+3 °C en 15 minutes seulement). Prolongez votre expérience dans la salle de bains en connectant via Bluetooth® votre smartphone ou votre tablette pour profiter d'un son haute définition signé Cabasse®.

+ Praticité

Programmez de manière simple et intuitive votre appareil grâce au boîtier de commande digital. Avec l'application Atlantic Cozytouch, changez les modes de votre sèche-serviettes à distance depuis votre smartphone.

+ Économies

Réalisez des économies grâce aux fonctions intelligentes de Sensium :

- Connectivité : maîtrise et suivi de votre consommation,
- Pilotage intelligent pour un confort optimal,
- Programmation personnalisable et détecteurs d'occupation.

+ Design

Conçu pour sublimer votre salle de bains, le sèche-serviettes Sensium vous offre des fonctionnalités uniques : ouverture sur les côtés pour y glisser facilement vos serviettes, patère rétractable pour accrocher un peignoir ou une serviette supplémentaire, soufflerie masquée. La gamme est disponible en 1750 W dans les coloris blanc pailleté et noir pailleté. Disponible en 2 couleurs :

Blanc pailleté Noir pailleté



(1) Prix public conseillé (hors pose), tout installateur est libre de fixer ses prix. TVA 10 % pour l'achat et la pose auprès d'un installateur professionnel et pour un logement achevé depuis plus de 2 ans.

(2) Conformément aux lois en vigueur, le dernier vendeur du produit est tenu d'appliquer une garantie 2 ans pièces et main d'œuvre.

COLLECTION **PREMIUM**

Serenis Premium

à partir de⁽¹⁾
1 475 €^{TTC}
Pour un modèle Blanc Carat 1 750 W

Sèche-serviettes électrique



LES SÈCHE-SERVIENTTES ÉLECTRIQUES

Design, couleurs, musique et volupté

Avec Serenis Premium, faites entrer musique, déco et connectivité dans votre salle de bains. Admirez son style inattendu, jouez avec les 9 couleurs disponibles et profitez de la qualité de son des enceintes Cabasse® intégrées. Avec Serenis Premium, profitez tout simplement du meilleur de l'innovation Atlantic.



- + Son haute définition** grâce aux enceintes Cabasse®
- Économe grâce au **détecteur intégré**
- Design singulier et 9 couleurs disponibles

Serenis Premium
1 750 W noir



+ Confort

Bénéficiez d'une température idéale et continue grâce à un corps de chauffe avec fluide thermo-conducteur. Activez le mode Boost pour gagner 3 °C en 15 minutes pour profitez de serviettes chaudes et sèches à la sortie de la douche. Vivez un moment en musique en connectant votre smartphone ou votre tablette grâce au son haute définition Cabasse® embarqué directement dans votre sèche-serviettes.

+ Praticité

Avec son boîtier de commande digital pour une programmation simple et intuitive, consultez en un coup d'œil l'heure et la météo géolocalisée. Prolongez votre expérience grâce à la connectivité via l'application Atlantic Cozytouch pour sélectionner les modes de fonctionnement et piloter à distance votre appareil. Serenis Premium dispose également d'un port USB compatible pour smartphone et accessoires.

+ Économies

Réalisez des économies grâce aux fonctions intelligentes de Serenis Premium :

- Connectivité : maîtrise et suivi de votre consommation,
- Pilotage intelligent pour un confort optimal,
- Programmation personnalisable.

Design

Conçu pour sublimer votre salle de bains avec sa façade galbée et ses deux barres de portage, le sèche-serviettes est proposé dans 9 coloris pour s'intégrer parfaitement à votre décoration. Disponible en mât à droite ou à gauche pour y glisser plus facilement vos serviettes et avec une puissance de 1750 W.



(1) Prix public conseillé (hors pose), tout installateur est libre de fixer ses prix. TVA 10 % pour l'achat et la pose auprès d'un installateur professionnel et pour un logement achevé depuis plus de 2 ans.
(2) Conformément aux lois en vigueur, le dernier vendeur du produit est tenu d'appliquer une garantie 2 ans pièces et main d'œuvre.

Et retrouvez les différentes puissances et dimensions sur www.atlantic.fr

Sèche-serviettes électrique

Un design affirmé et haut en couleurs

Serenis ravira les plus exigeants. Son design coloré et dynamique décorera votre salle de bains avec style et vous profiterez d'une technologie à la pointe pour un confort de chauffe idéal. Pour plus d'économies et de confort, commandez Serenis à distance, selon vos besoins et envies.



Serenis
1750 W bleu profond

+ Modèle avec et sans soufflerie

Économe grâce à la programmation

Design unique et 9 couleurs disponibles

+ Confort

Le corps de chauffe avec fluide thermo-conducteur vous offre une température idéale et continue. Avec le mode Boost, bénéficiez d'une montée rapide en température (+3 °C en 15 min), pour des serviettes toujours chaudes et sèches en sortant de la douche.

+ Praticité

Avec son boîtier de commande digital pour une programmation simple et intuitive, consultez en un coup d'œil l'heure et la météo géolocalisée. Prolongez votre expérience grâce à la connectivité via l'application Atlantic Cozytouch pour sélectionner les modes de fonctionnement et piloter à distance votre appareil.

+ Économies

Réalisez des économies avec la programmation personnalisable de votre sèche-serviettes et la connectivité pour suivre de près votre consommation.

Design

Serenis se décline en 9 coloris pour s'adapter à toutes les salles de bains. Sa façade galbée est conçue pour sublimer votre pièce et vous offre une puissance allant de 500 à 1750 W. Disponible en version mât à droite ou à gauche pour y glisser facilement les serviettes, avec en option une deuxième barre pour étendre plus de serviettes.



(1) Prix public conseillé (hors pose), tout installateur est libre de fixer ses prix. TVA 10 % pour l'achat et la pose auprès d'un installateur professionnel et pour un logement achevé depuis plus de 2 ans.

(2) Conformément aux lois en vigueur, le dernier vendeur du produit est tenu d'appliquer une garantie 2 ans pièces et main d'œuvre.

Sèche-serviettes électrique, mixte et eau chaude

Pratique, esthétique, connecté en toute simplicité

Avec sa grande surface de contact et ses larges lames plates, Adélis vous assure une montée rapide en température et des serviettes parfaitement chaudes et sèches. Disponible en version électrique, eau chaude et mixte, Adélis s'adapte à tous les types de chauffage et de logements.



+ Confort

Profitez d'une température idéale et continue grâce à un corps de chauffe avec fluide thermo-conducteur et une montée rapide de la température avec le mode Boost (+3 °C en 15 min). Modèle disponible avec ou sans soufflerie pour encore plus de confort. Existe aussi en version eau chaude raccordée sur chauffage central et en version mixte.

Praticité

Le boîtier de commande digital vous permet de programmer votre appareil de manière simple et intuitive et d'accéder à des fonctionnalités comme l'affichage de l'heure et de la météo géolocalisée. Activez le mode Boost en un seul geste et connectez votre appareil à l'application Atlantic Cozytouch pour piloter à distance les modes de fonctionnement.

+ Économies

Réalisez des économies avec la programmation personnalisable de votre sèche-serviettes et la connectivité pour suivre de près votre consommation.

+ Design

Le sèche-serviettes Adélis s'adapte à toutes les salles de bains grâce à ses 8 coloris et la patère intégrée. Modèles disponibles avec différentes puissances :

- Électrique : de 500 à 2 000 W en version standard et de 500 à 1 750 W en version étroite.
- Eau chaude : de 491 à 973 W.
- Mixte : 1 750 W et 2 000 W.

Disponible en 8 couleurs pour les versions électriques :




(1) Prix public conseillé (hors pose), tout installateur est libre de fixer ses prix. TVA 10 % pour l'achat et la pose auprès d'un installateur professionnel et pour un logement achevé depuis plus de 2 ans.
 (2) Conformément aux lois en vigueur, le dernier vendeur du produit est tenu d'appliquer une garantie 2 ans pièces et main d'œuvre.

Sèche-serviettes électrique

Pratique, programmable et accessible

Avec son design classique et intemporel à tubes ronds, Doris vous propose un excellent confort au meilleur prix. Facile d'utilisation, disponible en plusieurs versions dont une étroite pour les petits espaces, ce sèche-serviettes est une valeur sûre !



+ Existe avec et sans soufflerie

Économe grâce à la programmation

Confort avec le **Mode Boost**

+ Confort

Profitez d'une température idéale et continue grâce à un corps de chauffe avec fluide thermo-conducteur et une montée rapide de la température avec le mode Boost (+3 °C en 15 min). Modèle disponible avec ou sans soufflerie et en version mixte pour un confort en toute saison, même quand le chauffage central est éteint.

Praticité

Gagnez en confort grâce au boîtier de commande digital à hauteur avec affichage de l'heure pour une programmation rapide et facile. Accédez au mode Boost en un seul geste et pilotez à distance votre appareil grâce à l'application Atlantic Cozytouch, en ajoutant un bridge Cozytouch par foyer et un pass Cozytouch par appareil.

+ Économies

Faites des économies grâce à la programmation personnalisable de votre sèche-serviettes.

+ Design

Équipé de 2 patères repositionnables, le modèle Doris est disponible en 4 couleurs. Modèles disponibles avec différentes puissances :

- Électrique : de 500 à 2 000 W en version standard et de 300 à 1 500 W en version étroite.
- Mixte : 1 500 à 2 000 W.

Et en 4 couleurs pour les versions électriques :



(1) Prix public conseillé (hors pose), tout installateur est libre de fixer ses prix. TVA 10 % pour l'achat et la pose auprès d'un installateur professionnel et pour un logement achevé depuis plus de 2 ans.


(2) Conformément aux lois en vigueur, le dernier vendeur du produit est tenu d'appliquer une garantie 2 ans pièces et main d'œuvre.

Sèche-serviettes électrique



La solution astucieuse pour les petites salles de bains

Fonctionnel et astucieux, Kéa est le plus petit des sèche-serviettes Atlantic. Un atout de taille qui en fait l'appareil privilégié des salles de bains les plus étroites, surtout avec ses barres amovibles et réversibles. Un appareil idéal, quelle que soit votre configuration.



+ **Compacité idéale**
pour les petites
salles de bains

Économe grâce à
la programmation

Praticité avec ses
barres amovibles
et réversibles

Kéa
1 400 W gris

+ **Confort**

Bénéficiez d'une montée rapide de la température avec le mode Boost. Utilisez le mode Séchage pour des serviettes chaudes et sèches rapidement.

Praticité

Programmez de manière simple et rapide votre appareil grâce au boîtier de commande digital. Activez les modes Boost et Séchage en un seul geste et pilotez depuis votre smartphone votre sèche-serviettes grâce à l'application Atlantic Cozytouch. Pour cela, ajoutez un bridge Cozytouch par foyer et un pass Cozytouch par appareil.

+ **Économies**

Réalisez des économies grâce à la programmation personnalisable de votre sèche-serviettes.

+ **Design**

Idéal pour les petites surfaces avec seulement 34 cm de largeur, le sèche-serviettes Kéa est votre atout gain de place. Les barres sont amovibles et réversibles. Avec une puissance de 1 400 W, Kéa est disponible en 2 couleurs :

Blanc Carat Gris



(1) Prix public conseillé (hors pose), tout installateur est libre de fixer ses prix. TVA 10 % pour l'achat et la pose auprès d'un installateur professionnel et pour un logement achevé depuis plus de 2 ans.

(2) Conformément aux lois en vigueur, le dernier vendeur du produit est tenu d'appliquer une garantie 2 ans pièces et main d'œuvre.

Tarifs sèche-serviettes

COLLECTION PREMIUM

Sensium

Classe II - □ - 230 V - IP 24

Modèle	Puissance Watts	L x H x Épaisseur (mm)	Poids nu (Kg)	Code Blanc pailleté	Code Noir pailleté	Prix (TTC à 10 %)
Mât à droite	750 + 1000	565 x 1340 x 150	28	814118	814120	2 097 €
Mât à gauche	750 + 1000	565 x 1340 x 150	28	814119	814121	2 097 €

Serenis Premium

Classe II - □ - 230 V - IP 24

Modèle	Puissance Watts	L x H x Épaisseur (mm)	Poids nu (Kg)	Code Blanc Carat	Code Blanc Brillant	Prix (TTC à 10 %)
Mât à gauche	750 + 1000	550 x 1497 x 170	36	850435	850453	1 475 €
Mât à droite	750 + 1000	550 x 1497 x 170	36	850437	850454	1 475 €

Modèle	Puissance Watts	Code Noir	Code Rouge Passion	Code Vert d'Eau	Code Bleu Profond	Code Beige	Code Graphite	Code Anthracite	Prix (TTC à 10 %)
Mât à gauche	750 + 1000	850438	850440	850471	850469	850473	850449	850451	1 593 €
Mât à droite	750 + 1000	850439	850441	850472	850470	850474	850450	850452	1 593 €

COLLECTION STYLE

Serenis

Classe II - □ - 230 V - IP 24

Modèle	Puissance Watts	L x H x Épaisseur (mm)	Poids nu (Kg)	Code Blanc Carat	Code Blanc Brillant	Prix (TTC à 10 %)
Serenis soufflerie	Mât à gauche	500 + 1000	550 x 1223 x 170	850492	850554	993 €
	Mât à droite			850493	850555	993 €
	Mât à gauche	750 + 1000	550 x 1497 x 170	850512	850556	1 058 €
	Mât à droite			850513	850557	1 058 €
Serenis sans soufflerie	Mât à gauche	500	550 x 1223 x 170	850532	850550	836 €
	Mât à droite			850533	850551	836 €
	Mât à gauche	750	550 x 1497 x 170	850558	850552	902 €
	Mât à droite			850559	850553	902 €

Modèle	Puissance Watts	Code Noir	Code Rouge Passion	Code Vert d'Eau	Code Bleu Profond	Code Beige	Code Graphite	Code Anthracite	Prix (TTC à 10 %)	
Serenis soufflerie	Mât à gauche	500 + 1000	850494	850496	850593	850589	850597	850504	850510	1 111 €
	Mât à droite		850495	850497	850594	850590	850598	850509	850511	1 111 €
	Mât à gauche	750 + 1000	850514	850519	850595	850591	850599	850528	850530	1 176 €
	Mât à droite		850516	850520	850596	850592	850600	850529	850531	1 176 €
Serenis sans soufflerie	Mât à gauche	500	850534	850537	850581	850574	850586	850546	850548	954 €
	Mât à droite		850535	850538	850582	850578	850585	850547	850549	954 €
	Mât à gauche	750	850560	850562	850583	850579	850587	850570	850572	1 020 €
	Mât à droite		850561	850563	850584	850580	850588	850571	850573	1 020 €

Adélis

Classe II - □ - 230 V - IP 24

Modèle	Puissance Watts	L x H x Épaisseur (mm)	Poids nu (Kg)	Code Blanc Carat	Code Blanc Brillant	Prix (TTC à 10 %)
Adélis soufflerie	500 + 1000	556 x 1027 x 120	22	861545	861914	638 €
	750 + 1000	556 x 1402 x 120	29	861645	861916	692 €
	1000 + 1000	556 x 1777 x 120	33	861750	861918	829 €
Adélis sans soufflerie	500	556 x 1027 x 105	20	862568	861911	462 €
	750	556 x 1402 x 105	27	862668	861912	543 €
	1000	556 x 1777 x 105	31	862772	861913	613 €

Modèle	Puissance Watts	Code Noir	Code Bleu Profond	Code Beige	Code Vert d'Eau	Code Graphite	Code Anthracite	Prix (TTC à 10 %)
Adélis soufflerie	500 + 1000	861550	861553	861547	861554	861551	861552	757 €
	750 + 1000	861650	861653	861647	861654	861651	861652	811 €
	1000 + 1000	861752	861755	861751	861757	861753	861754	947 €
Adélis sans soufflerie	500	862570	862573	862569	862574	862571	862572	579 €
	750	862670	862673	862669	862674	862671	862672	661 €
	1000	862774	862777	862773	862778	862775	862776	728 €

Adélis Eau chaude

Puissance (Watts)	L x H x Épaisseur (mm)	Poids nu (Kg)	Code Blanc Brillant	Code Blanc Carat	Prix (TTC à 10 %)
491	556 x 957 x 135	13,5	861948	861952	344 €
684	556 x 1 332 x 135	18,5	861949	861953	429 €
861	556 x 1 707 x 135	23,5	861950	861954	498 €
973	600 x 1 782 x 135	27,5	861951	861955	539 €

Puiss. Δt30°C Watts	Puiss. Δt50°C Watts	Code Noir	Code Anthracite	Prix (TTC à 10 %)
264	491	863136	863137	454 €
361	684	863139	863140	540 €
461	861	863141	863142	609 €
519	973	863143	863145	650 €

Montant Éco-Participation : 2 €



POUR BÉNÉFICIER D'UNE TVA À 10 %
SUR L'ACHAT ET SUR LA POSE,
FAITES APPEL À UN INSTALLATEUR
PROFESSIONNEL

Adélis Étroit

Classe II - □ - 230 V - IP 24

Modèle	Puissance Watts	L x H x Épaisseur (mm)	Poids nu (Kg)	Code Blanc Carat	Code Blanc Brillant	Prix (TTC à 10 %)
Adélis Étroit soufflerie	500 + 1000	456 x 1402 x 120	25	861941	862770	831 €
	750 + 1000	456 x 1702 x 120	30	861936	862771	902 €
Adélis Étroit sans soufflerie	500	456 x 1402 x 105	23	861919	862768	602 €
	750	456 x 1702 x 105	28	861927	862769	707 €

Modèle	Puissance Watts	Code Noir	Code Bleu Profond	Code Beige	Code Vert d'Eau	Code Graphite	Code Anthracite	Prix (TTC à 10 %)
Adélis Étroit soufflerie	500 + 1000	861943	861946	861942	861947	861944	861945	948 €
	750 + 1000	861937	861940	861935	861934	861938	861939	1 020 €
Adélis Étroit sans soufflerie	500	861922	861925	861921	861926	861923	861924	718 €
	750	861929	861932	861928	861933	861930	861931	825 €

Adélis Mixte

Puissance (Watts)	Puissance Δt50 °C Watts	Puissance Δt30 °C Watts	L x H x Épaisseur (mm)	Poids nu (Kg)	Code Blanc Brillant	Code Blanc Carat	Prix (TTC à 10 %)
1750	692	370	556 x 1 402 x 135	22	861959	862683	901 €
2 000	881	467	556 x 1 777 x 135	27	861958	862684	1 042 €

Puissance (Watts)	Puissance Δt50 °C Watts	Puissance Δt30 °C Watts	Code Noir	Code Anthracite	Prix (TTC à 10 %)
1750	692	370	862681	862677	1 015 €
2 000	881	467	862682	862678	1 157 €

COLLECTION ÉQUILIBRE

Doris et Doris Étroit

Classe II - □ - 230 V - IP 24

Modèle	Puissance Watts	L x H x Épaisseur (mm)	Poids nu (Kg)	Code Blanc Brillant	Prix (TTC à 10 %)
Doris soufflerie	500 + 1000	550 x 1090 x 120	16	851127	508 €
	750 + 1000	550 x 1582 x 120	21	851128	556 €
	1000 + 1000	550 x 1828 x 120	26	851129	626 €
Doris sans soufflerie	500	500 x 1090 x 100	14	850257	354 €
	750	500 x 1582 x 100	19	850258	397 €
	1000	550 x 1828 x 100	24	850259	463 €
Doris Étroit soufflerie	300 + 1000	400 x 850 x 120	10,5	851137	494 €
	500 + 1000	400 x 1380 x 120	15	851138	535 €
Doris Étroit sans soufflerie	300	400 x 850 x 100	9	851134	339 €
	500	400 x 1380 x 100	13	851135	380 €

Modèle	Puissance Watts	Code Blanc Carat	Code Noir	Code Anthracite	Prix (TTC à 10 %)
Doris soufflerie	500 + 1000	850237	850240	850238	629 €
	750 + 1000	850246	850249	850247	679 €
	1000 + 1000	850198	850231	850199	747 €
Doris sans soufflerie	500	850174	850176	850173	475 €
	750	850183	850185	850182	519 €
	1000	850189	850193	850191	586 €
Doris Étroit soufflerie	300 + 1000	851152	851216	851142	617 €
	500 + 1000	851162	851218	851143	657 €
Doris Étroit sans soufflerie	300	851144	851181	851140	462 €
	500	851145	851208	851141	503 €

Doris Mixte

Puissance (Watts)	Puissance Δt30°C Watts	Puissance Δt50°C Watts	L x H x Épaisseur (mm)	Poids nu (Kg)	Code	Prix (TTC à 10 %)
1500	260	487	500 x 1095 x 120	12	851130	541 €
1750	391	717	500 x 1590 x 120	17	851131	592 €
2000	511	924	550 x 1827 x 120	21	851133	666 €

Kéa

Classe II - □ - 230 V - IP 24

Puissance (Watts)	L x H x Épaisseur (mm)	Poids nu (Kg)	Code Blanc Carat	Prix (HT)	Code Gris	Prix (TTC à 10 %)
600 + 800	340 x 705 x 200	9	841515	494 €	841524	526 €

Bridge Cozytouch – Prix 123 euros TTC (10%) Montant Éco-Participation : 0,12 €

Montant Éco-Participation : 2 € HT

LA VENTILATION

Une qualité d'air intérieur optimale ***pour un confort optimum***

Allier confort et qualité d'air tout en faisant des économies, c'est possible ? Bien sûr. La mise en place d'un système de Ventilation Mécanique Contrôlée (VMC) a pour objectif de renouveler l'air dans la maison tout en maîtrisant les flux pour assurer une bonne qualité d'air et réaliser des économies d'énergie. Elle permet un renouvellement permanent et maîtrisé de l'air, conformément aux arrêtés de 1982 et 1983.

Prenez le bon air *de chez vous*

Pollution, humidité, poussière, air vicié... Aérer chaque jour son intérieur pour préserver la qualité d'air intérieur, oui, mais **bien ventiler, c'est indispensable.**

Pour assainir l'air de votre logement, seul un système de ventilation adapté, posé par un professionnel, permet de renouveler l'air intérieur en permanence et vous apporte un maximum de confort pour votre santé. Tour d'horizon sur la ventilation et les bons gestes à adopter.



Économies et qualité de l'air intérieur

La seule solution efficace pour renouveler l'air est d'installer un système de ventilation : VMC double flux, VMC simple flux, extracteurs d'air dans les pièces humides (cuisine, salle de bains)...

En utilisant une VMC double flux, vous ferez des économies d'énergie, surtout en hiver : l'air entrant est préchauffé en récupérant les calories présentes dans l'air sortant. Fini les déperditions énergétiques !

L'air intérieur est
8 à 10 fois
plus pollué que
l'air extérieur.



Ouvrir les fenêtres ne suffit pas.

L'air extérieur étant également pollué, les pollens et particules fines pénètrent à l'intérieur des logements.



Vous hésitez sur la bonne option de ventilation ?

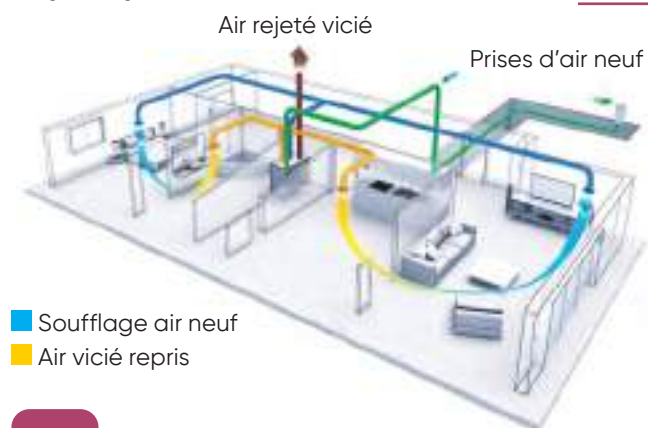
Un installateur professionnel vous conseillera sur le choix le plus adapté à votre logement en fonction de sa configuration et de ses contraintes.

VMC simple flux et double flux

Faites le bon choix

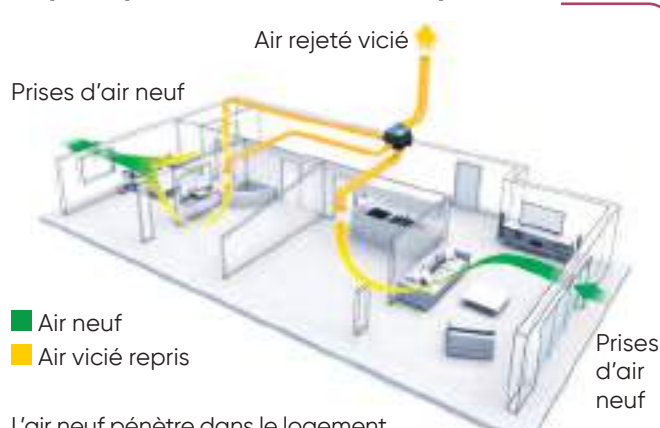
Qu'il s'agisse d'une VMC simple-flux ou double-flux, l'objectif est le même : améliorer la qualité de l'air dans votre logement grâce au renouvellement de l'air. C'est dans la manière de procéder que les choses diffèrent.

Le principe de la ventilation double flux



En hiver, l'air vicié cède ses calories à l'air neuf. Celui-ci pénètre alors préchauffé dans le logement.

Le principe de la ventilation simple flux



L'air neuf pénètre dans le logement par des entrées d'air placées au-dessus des fenêtres des chambres et du séjour.

TYPE DE VMC	Les avantages	Les contraintes
VMC SIMPLE FLUX	<ul style="list-style-type: none"> Économique à l'achat Encombrement faible Installation et entretien plus simple 	<ul style="list-style-type: none"> Uniquement le renouvellement de l'air Sensation possible de courant d'air au niveau des entrées d'air
VMC DOUBLE FLUX	<ul style="list-style-type: none"> Confort thermique et réduction des déperditions énergétiques Très bonne qualité de l'air Économies d'énergie 	<ul style="list-style-type: none"> Plus coûteuse à l'achat Plus encombrante Entretien des filtres à prévoir

Avant d'installer une ventilation mécanique contrôlée chez vous, un conseil : examinez à la loupe la configuration de votre logement, les modalités d'installation, le budget à prévoir... C'est la clé pour choisir le système de ventilation adapté à vos besoins.



Ces deux types de VMC sont toutes deux éligibles à des **aides financières** à la rénovation énergétique.

Néanmoins, le montant de certaines aides peut être plus élevé pour une **VMC double flux**, étant donné qu'elle est plus performante et qu'elle permet de **limiter les déperditions d'énergie**.

RDV en page 17 pour voir les aides et votre reste à charge.



Guide de choix

SIMPLE FLUX
Hygroréglable
pour logement individuel



HYGROCOSY BC FLEX +
(p. 110)

DOUBLE FLUX
Haut rendement
pour logement individuel



OPTIMOCOSY HR PLUS
(p. 108)

Économies

ÉTIQUETTE ÉNERGÉTIQUE	
AIDES FINANCIÈRES	

ÉTIQUETTE ÉNERGÉTIQUE	
AIDES FINANCIÈRES	

Praticité

TÉLÉCOMMANDE SANS FIL	-
PILOTAGE À DISTANCE	-

Multifonctions Télécommandes Multi-fonctions + smartphone (Cozytouch)
(Application Cozytouch)

Installation

INSTALLATION	Multi-positions
LIEU D'INSTALLATION	Faux-plafond / placard / combles
DOMAINE D'EMPLOI	Du T3 au T7

Volume chauffé
Du T2 au T7 jusqu'à 5 sanitaires

Bénéfices

HABITAT PRÉSERVÉ	● ● ● ● ●
QUALITÉ D'AIR	● ●
MAÎTRISE DES DÉPENSES ÉNERGÉTIQUES	● ● ●
CONFORT THERMIQUE	-
PRIX PUBLICS CONSEILLÉS ⁽²⁾	À partir de 778 € TTC ⁽²⁾ (Pour un Kit Hygrocosy BC Flex +) TVA à 10 %

HABITAT PRÉSERVÉ	● ● ● ● ●
QUALITÉ D'AIR	● ● ● ● ●
MAÎTRISE DES DÉPENSES ÉNERGÉTIQUES	● ● ● ● ●
CONFORT THERMIQUE	● ● ● ● ●
PRIX PUBLICS CONSEILLÉS ⁽²⁾	À partir de 4 327 € TTC ⁽²⁾ TVA à 5,5 %

(1) Conforme au règlement d'éco-conception 1253/2014 et d'étiquetage énergétique 1254/2014.
(2) Prix publics conseillés (hors pose et hors accessoires). Tout installateur est libre de fixer ses prix.

Optimocosity HR Plus

4 327 €^{TTC}

Pour un Optimocosity HR Plus

VMC double flux



+ Un air sain
et purifié

Parmi les plus
silencieux
du marché

Intuitivité
et connectivité

VMC double flux Optimocosity HR Plus

Exigez le meilleur de l'air

Optez pour une qualité d'air intérieur optimale en filtrant à la fois les particules fines et pollens venant de l'extérieur. La solution Optimocosy réchauffe aussi votre air entrant l'hiver et le rafraîchit l'été. Pilotable à distance via l'application Atlantic Cozytouch et dotée d'une sonde CO₂, elle permet de s'adapter à votre rythme de vie, en toutes saisons.

+ Économies d'énergie

- Air entrant préchauffé grâce à la technologie double flux.
- Classe énergétique A+.

+ Confort

- **Santé et bien-être** : respirez un air pur et non pollué.
- **Air préchauffé en hiver.**
- **Évacuation rapide et efficace des odeurs.**
- Super silence : **parmi les plus silencieux du marché.**

+ Intelligence

- **Programmation liée au rythme de vie des occupants.**
- **Télécommande intuitive** sans fil.

+ Praticité

Contrôlez votre installation via sa télécommande ou l'application Atlantic Cozytouch : choix du mode de fonctionnement, visualisation de votre qualité d'air intérieur, réception d'alertes en cas de problème ou en cas de besoin de changement des filtres.



Qualité d'air intérieur optimale

- **Un air purifié** dans votre foyer grâce au renouvellement de l'air intérieur et l'élimination des polluants extérieurs (pollens, particules fines, odeurs...).
- **Filtration fine** de l'air entrant.
- **Qualité d'air intérieur** optimisée grâce au système exclusif de modulation des débits selon l'occupation (sonde CO₂).



Et retrouvez les différentes puissances et dimensions sur www.atlantic.fr

Hygrocosy BC Flex

778 €^{TTC}
Pour un Kit Hygrocosy BC Flex+

VMC simple flux hygroréglable



**Un air sain
et renouvelé**
dans votre foyer

**Adapté aux maisons
à étage**

**Répond à la nouvelle
réglementation
RE2020**

VMC simple flux Hygrocosy BC Flex

Prenez le bon air, chez vous

Pour assainir l'air de votre logement à petit prix, optez pour une solution de ventilation très basse consommation permettant de renouveler l'air intérieur tout en vous apportant confort et économies d'énergie.

+ Qualité d'air intérieur

- Un intérieur sain grâce à l'extraction de l'air vicié.
- Évacuation rapide des odeurs et de l'humidité.

+ Conformité

Un produit qui permet de **favoriser la conformité avec la nouvelle réglementation RE2020** pour les installations dans le neuf.

+ Praticité

La solution modulable Hygrocosy Flex est extra plate : adaptée aux faux plafonds, aux pièces techniques et aux espaces réduits.



Économies d'énergie

- **Économies sur votre facture de chauffage :** moins de déperditions énergétiques grâce à la technologie hygro-réglable qui adapte son fonctionnement en fonction de l'humidité détectée.
- **Moteur basse consommation :** Classe B.



Et retrouvez les différentes puissances
et dimensions sur www.atlantic.fr

Tarifs ventilation

Ventilation d'une pièce

EXTRACTION CONTINUE

Curv Genius

Alimentation Mono 230 V - 50 Hz. Protection : IPX4. Isolation électrique : classe II.

Modèle	Débit (PV/GV) ⁽¹⁾ (m ³ /h)	P. Abs (PV/GV) (W)	Niv. Son (PV/GV) (dB (A)) ⁽²⁾	L x H x P (mm)	Ø	Code	Prix (HT)
CURV GENIUS 100 IH	20 / 50	1 / 1,5	16 / 22	180 X 180 X 127	99	123239	273 €
CURV GENIUS 100 T	20 / 50	1 / 1,5	16 / 22	180 X 180 X 127	99	123240	252 €
CURV GENIUS 120 I	45 / 135	1,5 / 10	20 / 37	206 X 206 X 153	116	123241	258 €
CURV GENIUS 120 IH	45 / 135	1,5 / 10	20 / 37	206 X 206 X 153	116	123250	286 €

Curv Confort

Alimentation Mono 230 V - 50 Hz. Protection : IPX4. Isolation électrique : classe II.

Modèle	Débit (PV/GV) ⁽¹⁾ (m ³ /h)	P. Abs (PV/GV) (W)	Niv. Son (PV/GV) (dB (A)) ⁽²⁾	L x H x P (mm)	Ø	Code	Prix (HT)
CURV GENIUS 100 IH	30	1	18	180 X 180 X 114	98	123235	173 €
CURV GENIUS 100 T	20 / 50	1 / 1,5	16 / 22	180 X 180 X 114	98	123236	252 €
CURV GENIUS 120 I	20 / 50	1 / 1,5	16 / 22	200 X 200 X 122	119	123237	243 €
CURV GENIUS 120 IH	45 / 135	1 / 3,6	13 / 34	200 X 200 X 122	119	123238	185 €

Mono DF LT : Double Flux pièce par pièce

Alimentation Mono 230 V - 50 Hz. Protection : IPX4. Isolation électrique : classe II.

Modèle	Débit (PV/GV) ⁽¹⁾ (m ³ /h)	P. Abs (PV/GV) (W)	Niv. Son (PV/GV) (dB (A)) ⁽²⁾	L x H x P (mm)	Ø	Code	Prix (HT)
MONO DF LT	22 / 55	3,2 / 26,6	20 / 36	190 X 266 X 753	99	123039	671 €

(1) Débits réglables : Modèles 100 : • Débit hygiène (PV) réglable de 20 à 50 m³/h / • Boost (GV) réglable de 50 à 135 m³/h maxi. / Modèles 120 : • Débit hygiène (PV) réglable de 45 à 90 m³/h / • Boost (GV) réglable de 90 à 165 m³/h maxi. (2) Niveau de pression acoustique mesuré à 3 m en champ libre.

EXTRACTION INTERMITTENTE

Curv Flash

Alimentation Mono 230 V - 50 Hz. Protection : IPX4. Isolation électrique : classe II.

Modèle	Débit maxi (m ³ /h)	P. Abs (W)	Niv. Son (dB (A)) ⁽²⁾	L x H x P (mm)	Ø	Code	Prix (HT)
CURV FLASH 100 I	90	7,5	28	170 X 170 X 131	99	123242	115 €
CURV FLASH 100 T	90	7,5	28	170 X 170 X 131	99	123243	173 €
CURV FLASH 100 HY	90	7,5	28	170 X 170 X 131	99	123244	199 €
CURV FLASH 100 PIR	90	7,5	28	170 X 170 X 131	99	123245	194 €
CURV FLASH 120 I	170	15	37	199 X 199 X 160	116	123246	129 €
CURV FLASH 120 T	170	15	37	199 X 199 X 160	116	123247	179 €
CURV FLASH 120 HY	170	15	37	199 X 199 X 160	116	123248	229 €
CURV FLASH 150 I	310	20	39	240 X 240 X 183	144	123249	160 €

(2) Niveau de pression acoustique mesuré à 3 m en champ libre.

Ventiler tout le logement

VENTILATION DOUBLE FLUX

Optimocosity HR ACCESS et Optimocosity HR PLUS

Alimentation : Mono 230 V - 50 Hz

Modèle	Consommation électrique (W-Th-C)	Efficacité échangeur haut rendement (%)	Niveau de pression acoustique caisson ⁽¹⁾ (dB(A))	Niveau de puissance acoustique soufflage ⁽²⁾ (dB(A))	Nombre de piquages x diamètre (mm)	Poids (kg)	Filtration EN779 (ISO 16890)	Sonde QAI	Connectivité	Classe énergétique	L x l x H (mm)	Code	Prix (HT)
OPTIMOCOSY HR PLUS	de 21,8 à 67,8	91	22,5	39	4 x 160	49	G4 + F7 Grossier 65% + ePM1 55%	oui (CO2)	Cozytouch	A+	750 X 415 X 750	412259	4 102 €
OPTIMOCOSY HR ACCESS	de 21,8 à 67,8	91	22,5	50	4 x 160	48	G4 + F7 Grossier 65% + ePM1 55%	-	-	A	750 X 415 X 750	412258	3 462 €

(1) Pression acoustique rayonnée à 2 m du caisson pour un débit de 150 m³/h (valeur non certifiée). (2) Puissance acoustique au soufflage : valeurs certifiées.

Montant Éco-Participation : 0,83 € HT. Montant Éco-Participation : 1,67 € HT

Duocosy HR et Duocosy HR HY

Alimentation : Mono 230 V - 50 Hz

Modèle	Consommation électrique (W-Th-C)	Efficacité échangeur haut rendement (%)	Niveau de pression acoustique caisson ⁽¹⁾ (dB(A))	Niveau de puissance acoustique soufflage ⁽²⁾ (dB(A))	Nombre de piquages x diamètre (mm)	Poids (kg)	Filtration EN779 (ISO 16890)	Classe énergétique	L x l x H (mm)	Code	Prix (HT)
DUOCOSY HR	de 28 à 87	89	31	47,3	4 x 160	38	M5 (ePM10 50 %)	B	792 x 420 x 535	412191	2 784 €
DUOCOSY HR HY	de 24,9 à 70,4	85	26	53,5	4 x 160	38	M5 (ePM10 50 %)	A	792 x 420 x 535	412260	2 935 €

(1) Pression acoustique rayonnée à 2 m du caisson pour un débit de 150 m³/h (valeur non certifiée). (2) Puissance acoustique au soufflage : valeurs certifiées.

Primocosy HR BP

Alimentation : Mono 230 V - 50 Hz

Modèle	Consommation électrique (W-Th-C)	Efficacité échangeur haut rendement (%)	Nombre de piquages x diamètre (mm)	Poids (kg)	Filtration EN779 (ISO 16890)	Commande PV / GV by-pass	Classe énergétique	L x l x H (mm)	Code	Prix (HT)
PRIMOCOSY HR BP	48	90	4 x 125	15	G4 (Grossier 30 %)	Interrupteur	B	700 X 490 X 300	412236	1 705 €
PRIMOCOSY HR BP SRI			4 x 80			Radio	B	700 X 490 X 300	412237	1 882 €

VENTILATION SIMPLE FLUX

Autocosy

Modèle	Description	Domaine d'emploi	Niveau pression acoustique bouche cuisine Lp (2m) - (dB(A))	Niveau puissance acoustique bouche cuisine Lw - (dB(A))	Alimentation	Consommation moyenne (W-Th-C)	Poids du groupe seul (kg)	L x l x H (mm)	Code	Prix (HT)
GPE AUTOCOSY	Groupe seul Autocosy	Du T1 au T7 jusqu'à 4 sanitaires + 1 cuisine	<15 (en petite vitesse)	26 (en petite vitesse)	230 V - 50 Hz	12,1	2	316 X 285 X 237	412287	134 €
KT AUTOCOSY	Kit Autocosy avec 3 bouches Line	Du T1 au T7 jusqu'à 4 sanitaires + 1 cuisine	<15 (en petite vitesse)	26 (en petite vitesse)	230 V - 50 Hz	12,1	2	316 X 285 X 237	412288	164 €

Autocosy IH

KT AUTOCOSY IH	Kit Autocosy IH avec 5 bouches Line	Du T1 au T7 jusqu'à 4 sanitaires + 1 cuisine	<15 (en petite vitesse)	26 (en petite vitesse)	230 V - 50 Hz	PV-GV 2 : 28,4 PV-GV 1 : 24,4	2	316 X 285 X 237	412289	217 €
-----------------------	-------------------------------------	--	-------------------------	------------------------	---------------	----------------------------------	---	-----------------	--------	-------

Autocosy IH

KT AUTOCOSY IH FLEX	Kit Autocosy IH flex avec 3 bouches Line	Du T1 au T7 jusqu'à 4 sanitaires + 1 cuisine	<15 (en petite vitesse)	25 (en petite vitesse)	230 V - 50 Hz	PV-GV 2 : 28,1 PV-GV 1 : 24,4	2,9	379 X 372 X 150	412290	280 €
----------------------------	--	--	-------------------------	------------------------	---------------	----------------------------------	-----	-----------------	--------	-------

Hygrocosy et Hygrocosy BC

Modèle	Description	Domaine d'emploi	Niv. pression acoustique bouche cuisine Lp (2m) - (dB(A))	Niv. puissance acoustique bouche cuisine Lw (dB(A))	Niv. puissance acoustique au groupe Lw (dB(A))	Alimentation	Consommation moyenne (W-Th-C)	Poids du groupe seul (kg)	L x l x H (mm)	Code	Prix (HT)
KT HYGROCOSY	Kit piles Hygrocosy T3/T7 Hygro B avec 3 bouches	HYGRO A : du T1 (1 sanitaire) au T5 (2 sanitaires, maxi 1 SDB/WC, 1 WC) HYGRO B : du T1 (1 sanitaire) au T5 (6 sanitaires)	22,2	36,2	49	230 V - 50 Hz	Hygro A : de 19,3 à 21,7 Hygro B : de 19,3 à 22	2	315 X 260 X 285	412292	530 €
GPE HYGROCOSY	Groupe seul Hygrocosy	Du T1 (1 sanitaire) au T5 (6 sanitaires)							315 X 260 X 285	412291	332 €
KT HYGROCOSY BC	Kit piles Hygrocosy basse consommation T3/T7 Hygro B avec 3 bouches	HYGRO A : du T2 (2 sanitaires) au T7 (6 sanitaires) HYGRO B : du T3 (1 sanitaire) au T7 (6 sanitaires)	20,4	34,4	52,1	230 V - 50 Hz	Hygro A : de 8,7 à 19,4 Hygro B : de 8,8 à 16,6	2	315 X 260 X 285	412294	711 €
GPE HYGROCOSY BC	Groupe seul Hygrocosy basse consommation	Du T3 (1 sanitaire) au T7 (6 sanitaires)							315 X 260 X 285	412293	507 €

Hygrocosy Flex, BC Flex, BC Flex +

Modèle	Description	Domaine d'emploi	Niv. pression acoustique bouche cuisine Lp (2m) - (dB(A))	Niv. puissance acoustique bouche cuisine Lw (dB(A))	Niv. puissance acoustique au groupe Lw (dB(A))	Alimentation	Consommation moyenne (W-Th-C)	Poids du groupe seul (kg)	L x l x H (mm)	Code	Prix (HT)
KT HYGROCOSY FLEX	Kit piles Hygrocosy T3/T7 Hygro B avec 3 bouches	HYGRO A : du T1 (1 sanitaire) au T5 (2 sanitaires, maxi 1 SDB/WC, 1 WC) HYGRO B : du T1 (1 sanitaire) au T5 (4 sanitaires)	18,5	32,5	48,5	230 V - 50 Hz	Hygro A : de 18,7 à 21 Hygro B : de 18,7 à 20,8	2,6	379 X 372 X 150	412295	513 €
GPE HYGRO BC FLEX	Groupe seul Hygrocosy basse consommation Flex	HYGRO A : du T1 (1 sanitaire) au T7 (2 sanitaires) HYGRO B : du T1 (1 sanitaire) au T7 (4 sanitaires)	16,8	30,8	48	230 V - 50 Hz	Hygro A : de 7,5 à 13,3 Hygro B : de 7,5 à 12,9	2,6	379 X 372 X 150	412279	486 €
KT HYGRO BC FLEX +	Kit piles Hygrocosy basse consommation Flex + T3/T7 Hygro B avec 3 bouches	HYGRO A : du T3 (1 sanitaire) au T7 (6 sanitaires) HYGRO B : du T3 (1 sanitaire) au T7 (6 sanitaires)	19,1	33,1	51	230 V - 50 Hz	Hygro A : de 12,3 à 20,1 Hygro B : de 11,1 à 17,1	2,6	379 X 372 X 150	412278	717 €
GPE HYGRO BC FLEX +	Groupe seul Hygrocosy basse consommation Flex +	Du T3 (1 sanitaire) au T7 (6 sanitaires)							379 X 372 X 150	412280	486 €

Montant Éco-Participation : 0,83 € HT. Montant Éco-Participation : 1,67 € HT



LES CHAUDIÈRES GAZ À CONDENSATION

Condenser pour **mieux économiser**

La chaudière gaz à condensation fait partie des solutions de chauffage au gaz les plus performantes. La technologie condensation permet de réaliser d'importantes économies d'énergie par rapport à une chaudière standard. Fonctionnement, prix, installation, entretien : on vous dit tout.

Guide de choix

MURALE GAZ À CONDENSATION

NOUVEAU



NAEMA
(p. 118)

SOL GAZ À CONDENSATION

NOUVEAU



PERFINOX
(p. 120)



EFFINOX
(p. 121)

Économies

AIDES FINANCIÈRES	
TVA 5,5% ⁽¹⁾	
ÉCONOMIES POSSIBLES ⁽²⁾	
ÉTIQUETTE ÉNERGETIQUE CHAUFFAGE	
ÉTIQUETTE ÉNERGETIQUE EAU CHAUDE	Jusqu'à

Confort

MODÈLES	Chauffage uniquement Chauffage + eau chaude micro accumulée Chauffage + eau chaude intégrée
PUISSANCES	12 à 35 kW

	Chauffage uniquement Chauffage + eau chaude intégrée (105L)	Chauffage uniquement Chauffage + eau chaude intégrée (135L)
	24 à 28 kW	24 à 32 kW

Connectivité

CONNECTIVITÉ	
SUIVI DES CONSOMMATIONS	

Praticité

GARANTIES ATLANTIC APPLICABLES	⁽³⁾ ⁽⁴⁾
PRIX PUBLICS CONSEILLÉS À PARTIR DE (TVA À 5,5 % ⁽¹⁾)	À partir de 3 080 € pour un modèle Naema 3 micro 25 kW

	⁽³⁾ ⁽⁴⁾	⁽³⁾ ⁽⁴⁾
	À partir de 3 606 € pour un modèle Perfinox 2 chauffage seul 24 kW	À partir de 4 853 € pour un modèle Effinox 2 chauffage seul 24 kW

(1) Sous réserve de l'installation par un professionnel RGE. (2) Economies d'énergie estimées grâce à l'installation d'une pompe à chaleur air/eau en remplacement d'une chaudière fioul d'après l'outil d'aide au dimensionnement PROJ-PAC 4. (3) Bénéficiez d'une extension qui porte la garantie à 3 ans pièces et 1 an main d'oeuvre, si la mise en service est effectuée par un SAV agréé ou par le service d'interventions techniques constructeur Atlantic (SITC) dans les 6 mois maximum à compter de la date de facturation du matériel par Atlantic. (4) La garantie pièces est applicable uniquement si un entretien annuel est réalisé depuis la mise en service auprès d'un installateur professionnel agréé ou qualifié.

Un des chauffages *les plus économes*

La chaudière gaz à condensation offre de nombreux avantages : des économies d'énergie, un haut niveau de confort, une précision et une souplesse d'utilisation.

Jusqu'à

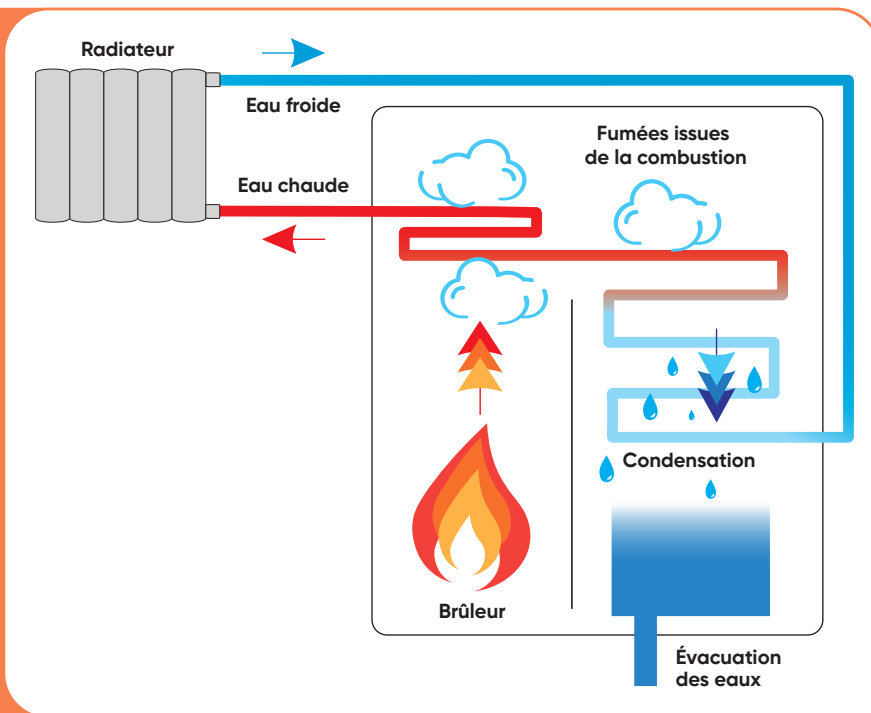
30% ⁽¹⁾

d'économies d'énergie
par rapport à une chaudière
basse température

Encore

+3,5 millions

de foyers équipés
de chaudières
basse température



Des fonctions intelligentes pour une consommation maîtrisée



Baisser d'1°C
la température
de consigne
= 7%
de baisse de
consommation



NAVILINK

Notre gamme de thermostats modulants vous permet de programmer vos plages de chauffage à 0,5°C près et 15 mn près, pour chauffer juste ce qu'il faut.



COZYTOUCH

Avec notre application Atlantic Cozytouch, pilotez à distance vos appareils et programmez-les en fonction de vos absences afin de ne pas chauffer inutilement.

(1) Économies d'énergie primaire en kWh par an, pour le chauffage et l'eau chaude sanitaire : de 20% à 30% pour une chaudière THPE au gaz, en fonction de l'ancienneté de la chaudière remplacée, quelle que soit l'énergie d'origine. Source : ADEME (Le saviez-vous ? - Ademe)

Un avenir plus vert *avec le gaz vert*



Avec les mêmes propriétés que le gaz naturel, le gaz vert, ou Biogaz, est un vecteur indispensable dans la transition énergétique. Produit à partir de déchets organiques et notamment agricoles, c'est indéniablement une énergie d'avenir.

Et ça tombe bien, toutes nos chaudières sont compatibles au gaz vert !



En 2030, le gaz vert pourrait représenter
20 %
de la consommation en France

Le gaz vert, qu'est-ce que c'est ?

Le gaz vert, aussi appelé Biogaz, est produit à partir de la méthanisation de déchets organiques, et notamment agricoles. Il a les mêmes propriétés que le gaz naturel.

Les Français et le gaz vert

Selon un sondage réalisé en 2022, 76 % des Français se disent prêts à se chauffer au gaz vert s'ils en avaient la possibilité.

Qu'est-ce que ça change sur les chaudières ?

Une chaudière fonctionnant au gaz naturel peut tout aussi bien fonctionner avec du gaz vert et cela sans aucun changement sur l'appareil. C'est juste une façon plus vertueuse de produire le gaz, qui contribue à la transition bas carbone.

Naema

NOUVEAU

à partir de⁽¹⁾
3 081 €^{TTC}
Pour un modèle Naema 3 Micro 25 kW

Chaudière murale gaz à condensation



+ Fabriquée
en France
Ultra compacte
Connectée

Environ
30%⁽²⁾

d'économies
d'énergie à l'usage
par rapport à une
chaudière classique.

La chaudière française discrète et performante

Adaptée à tous vos besoins de rénovation, Naema allie compacité, fiabilité et économies. Avec l'application Atlantic Cozytouch, elle vous permet d'optimiser facilement votre consommation d'énergie en fonction de votre mode de vie grâce au pilotage et à la gestion de la température à distance.

Praticité

Pilotage de la température de votre chaudière à distance avec l'application Atlantic Cozytouch via Navilink. Adaptez votre consommation à votre rythme de vie.



Compatible avec les thermostats Navilink 105, 125 et 128 pour piloter son confort depuis les pièces de vie.

+ Discrétion

Ultra compacte avec ses 40 cm de large pour les modèles Micro, Naema s'intègre parfaitement à votre logement.

+ Résistance

Corps de chauffe en inox pour une fiabilité à toute épreuve.

+ Économies d'énergie

Jusqu'à 30 %⁽²⁾ d'économies sur votre facture de gaz, grâce à la technologie condensation et à la récupération de la chaleur issue des fumées de combustion.



	NAEMA 2 - 12	NAEMA 2 - 20	NAEMA MICRO 25	NAEMA MICRO 30	NAEMA MICRO 35	NAEMA DUO 25	NAEMA DUO 30 HE	NAEMA DUO 35
	Chauffage uniquement			Chauffage et eau chaude accumulée				
Puissance thermique (kW)	12	18,5	18,5	21,6	25	25	30	35
Plage de puissance chauffage (kW)	2 à 12	4 à 18,5	4 à 18,5	4,3 à 21,6	6 à 25	4,3 à 21,6	4,3 à 21,8	6 à 25
Plage de puissance eau chaude sanitaire (kW)	2 à 15,1 (si option ECS déportée)	4 à 23 (si option ECS déportée)	4 à 23	4,3 à 29	6 à 35	4,3 à 29	4,3 à 29	6 à 35
Dimensions (h x l x p) (mm)	714 x 400 x 316	714 x 400 x 316	714 x 400 x 316	714 x 400 x 316	714 x 400 x 316	898 x 600 x 490	715 x 445 x 571	898 x 600 x 490

(1) Sous réserve de l'installation par un professionnel RGE. (2) Économies d'énergie primaire en kWh par an, pour le chauffage et l'eau chaude sanitaire : de 20 % à 30 % pour une chaudière THPE au gaz, en fonction de l'ancienneté de la chaudière remplacée, quelle que soit l'énergie d'origine. Source : ADEME (Le saviez-vous ? - Ademe). (3) Bénéficiez d'une extension qui porte la garantie à 3 ans pièces et 1 an main d'œuvre, si la mise en service est effectuée par un SAV agréé ou par le service d'interventions techniques constructeur Atlantic (SITC) dans les 6 mois maximum à compter de la date de facturation du matériel par Atlantic. (4) La garantie pièces est applicable uniquement si un entretien annuel est réalisé depuis la mise en service auprès d'un installateur professionnel agréé ou qualifié.



Et retrouvez les différentes puissances et dimensions sur www.atlantic.fr

Perfinox

à partir de⁽¹⁾
3 606 €^{TTC}
Pour un modèle Perfinox chauffage seul 24 kW

Chaudière sol gaz à condensation



Simplicité, confort et connectivité

Au programme ? Confort élevé en chauffage et eau chaude en permanence pour toute la famille.
En plus, Perfinox vous permet de réaliser des économies et est idéale pour tous vos besoins de rénovation.



Perfinox chauffage seul avec un ballon déporté

- + **Fabriquée en France**
- Simple à utiliser**
- Connectée**

Praticité

Pilotez la température de votre chaudière à distance avec l'application Atlantic Cozytouch et adaptez votre consommation à vos besoins.



Compatible avec les thermostats Navilink 105, 125 et 128 pour piloter son confort depuis les pièces de vie.



+ Confort

De l'eau chaude disponible à tout moment et en grande quantité grâce à son ballon d'eau chaude de 105L pour la version Duo, pour répondre aux besoins de toute la famille.

+ Économies d'énergie

La technologie à condensation permet de réaliser environ 30 %⁽²⁾ d'économies d'énergie à l'usage par rapport à une chaudière classique.



(1) Sous réserve de l'installation par un professionnel RGE. (2) Économies d'énergie primaire en kWh par an, pour le chauffage et l'eau chaude sanitaire : de 20 % à 30 % pour une chaudière THPE au gaz, en fonction de l'ancienneté de la chaudière remplacée, quelle que soit l'énergie d'origine. Source : ADEME (Le saviez-vous ? - Ademe). (3) Bénéficiez d'une extension qui porte la garantie à 3 ans pièces et 1 an main d'œuvre, si la mise en service est effectuée par un SAV agréé ou par le service d'interventions techniques constructeur Atlantic (SITC) dans les 6 mois maximum à compter de la date de facturation du matériel par Atlantic. (4) La garantie pièces est applicable uniquement si un entretien annuel est réalisé depuis la mise en service auprès d'un installateur professionnel agréé ou qualifié.

Effinox

NOUVEAU

à partir de⁽¹⁾

4 853 €^{TTC}

Pour un modèle Effinox chauffage seul 24 kW




LES CHAUDIÈRES GAZ À CONDENSATION

Chaudière sol gaz condensation

La chaudière toute équipée

Conçue pour répondre à tous vos besoins en chauffage et en eau chaude, la chaudière gaz à condensation Effinox se démarque par son équipement haut de gamme de série.



Effinox Duo - chauffage et eau chaude intégrée

- + Fabriquée en France**
- Toute équipée de série**
- Excellent confort en eau chaude**

+ Toute équipée

Effinox bénéficie d'un équipement de série sur tous ses modèles (disconnecteur, mitigeur et vase d'expansion sanitaire) : il n'y a rien à ajouter !

+ Confort

De l'eau chaude à volonté et à température stable grâce au ballon de 130 L en acier émaillé, doté d'une isolation renforcée sur la version Duo.

Praticité

Pilotez la température de votre chaudière à distance avec l'application Atlantic Cozytouch et adaptez votre consommation à vos besoins.



Compatible avec les thermostats Navilink 125 et 128 pour piloter son confort depuis les pièces de vie.



+ Économies d'énergie

La technologie à condensation permet de réaliser environ 30 %⁽²⁾ d'économies d'énergie à l'usage par rapport à une chaudière classique.



(1) Sous réserve de l'installation par un professionnel RGE. (2) Économies d'énergie primaire en kWh par an, pour le chauffage et l'eau chaude sanitaire : de 20 % à 30 % pour une chaudière THPE au gaz, en fonction de l'ancienneté de la chaudière remplacée, quelle que soit l'énergie d'origine. Source : ADEME (Le saviez-vous ? - Ademe). (3) Bénéficiez d'une extension qui porte la garantie à 3 ans pièces et 1 an main d'œuvre, si la mise en service est effectuée par un SAV agréé ou par le service d'interventions techniques constructeur Atlantic (SITC) dans les 6 mois maximum à compter de la date de facturation du matériel par Atlantic. (4) La garantie pièces est applicable uniquement si un entretien annuel est réalisé depuis la mise en service auprès d'un installateur professionnel agréé ou qualifié.

Et retrouvez les différentes puissances et dimensions sur www.atlantic.fr

Tarifs chaudières gaz à condensation

Modèle	Puissance (kW)	L x H x Épaisseur (mm)	Poids (kg)	Prix (HT)
Naema 3	12	400 x 714 x 306	28,5	2 660 €
	20	400 x 714 x 306	28,5	2 810 €
	30	400 x 714 x 306	30	3 000 €
Naema 3 Chauffage + eau chaude micro-accumulée (Micro)	25	400 x 714 x 306	29	2 920 €
	30	400 x 714 x 306	29,5	3 220 €
	35	400 x 714 x 306	30	3 620 €
Naema 3 Chauffage + eau chaude intégrée (Duo)	25	600 x 899 x 485	65	4 500 €
	35	600 x 899 x 485	65,5	5 170 €

Modèle	Puissance (kW)	L x H x Épaisseur (mm)	Poids (kg)	Prix (HT)
Perfinox 2 Chauffage seul	24	448 x 846 x 571	62	3 418 €
Perfinox 2 Chauffage + ECS (Duo)	24	598 x 1591 x 657	124	4 402 €
	28	598 x 1591 x 657	125	4 907 €

Modèle	Puissance (kW)	L x H x Épaisseur (mm)	Poids (kg)	Prix (HT)
Effinox 2 Chauffage seul	24	598 x 1000 x 604	68	4 600 €
	32	598 x 1000 x 604	70	5 530 €
Effinox 2 Chauffage + ECS (Duo)	24/28	598 x 1702 x 616	140	5 950 €
	28/32	598 x 1702 x 616	144	6 160 €
	32/37	598 x 1702 x 616	147	6 520 €

Tarifs thermostats modulants

Modèle	Alimentation	Solution Connectée	Affichage des consommations	Prix (HT)
Navilink 105	Filaire	Non	Oui	171 €
Navilink 125	Filaire	Oui	Oui	327 €
Navilink 128	Piles	Oui	Oui	327 €

Le Confort sanitaire

Type de logement		T1	T2	T3	T4	T5	★★★ sanitaire ⁽¹⁾	ErP ⁽²⁾
Occupation								
Équipement	Débit en L/mn ⁽¹⁾⁽²⁾	Stabilité température						
Micro								
Naema 2 & 3 Micro 25	12,3							A
Naema 2 & 3 Micro 30	15,2							A
Naema 2 & 3 Micro 35	17,9							A
Duo								
Naema 2 & 3 Duo 30 HE	18,3							A
Naema 2 & 3 Duo 25	16							B
Naema 2 & 3 Duo 35	20,3							B

Eco Confort Confort Premium⁽³⁾

(1) Selon norme EN 13.20. (2) Données provisoires pour les Naema 3. (3) Eau chaude instantanée disponible en continu et à température stable.



DES SERVICES SUR MESURE

Parce qu'une **grande marque** se doit d'être toujours **à l'écoute de ses clients**, Atlantic vous accompagne tout au long de vos projets avec **des services de qualité**, personnalisés et assurés par **des équipes d'experts spécialisés**.

Profitez d'un service avant-vente pour vous aider à qualifier votre projet et à trouver un professionnel compétent. Mais aussi un service après-vente au cœur de nos usines. Avec notamment la livraison express des pièces de rechange : votre installateur pourra vous faire bénéficier de dépannages facilités !



Vous aider et vous conseiller

Un conseiller vous répond, du lundi au vendredi, de 8h30 à 12h30 et de 13h30 à 18h00.

01 46 83 04 98 ⁽¹⁾

(1) Prix d'un appel local.

Une panne de chauffe-eau ? Vous avez besoin d'une intervention en urgence, appelez

SOS CHAUFFE-EAU ⁽²⁾
01 46 83 04 98 ⁽³⁾

(2) Munis de votre code article et du numéro de série de votre appareil.
(3) Prix d'un appel local.



En savoir plus ou nous contacter

Consultez notre assistance SAV en ligne ou remplissez notre formulaire de contact sur :

www.atlantic.fr

Rubrique assistance

Vous souhaitez **visualiser directement dans votre intérieur** nos sèche-serviettes, radiateurs, chauffe-eau et PAC air/air ?

Testez gratuitement Atlantic Vision, disponible sur chacune des pages produits du catalogue et sur **atlantic.fr**.

Et pour de petites astuces, laissez-vous guider aussi par nos tutoriels et guides de choix sur notre site.



Découvrez

nos guides Aides au choix, simulateurs, livres blancs... sur :

www.atlantic.fr

Rubrique conseils

Aides aux choix

Trouvez votre radiateur **idéal**, la pompe à chaleur **adaptée** à votre budget, ou la PAC air/air à la **bonne dimension**.

Guide de choix radiateurs électriques

Tout d'abord, quelle pièce voulez-vous chauffer ?

LE SALON / LA SALLE À MANGER	UNE CHAMBRE	UN BUREAU
LA CUISINE		

Guide de choix Pompes à chaleur et Chaudières

Vous voulez...

REPLACER UN ÉQUIPEMENT MOINS DURABLE (C'EST URGENT !)	REPLACER UN ÉQUIPEMENT VÉTUSTE	UN ÉQUIPEMENT PLUS ÉCONOMIQUE À L'USAGE OU PLUS PERFORMANT
ÉQUIPER UN LOGEMENT NEUF		

Guide de choix Pompes à chaleur air / air

Tout d'abord, quel type de lieu souhaitez-vous chauffer ou rafraîchir ?

UN PETIT APPARTEMENT (20 À 60 M ²)	UN GRAND APPARTEMENT (60 À 150 M ²)	UNE MAISON
UN LOCAL PROFESSIONNEL (BUREAU, COMMERCE...)		

Simulateurs

Simulez vos économies avec une pompe à chaleur ou des radiateurs intelligents, **calculez la puissance nécessaire** pour chauffer les pièces de votre logement et retrouvez tous nos simulateurs sur **atlantic.fr**

Simulateur d'économies avec un radiateur

Simulateur d'économies d'énergie

1 Votre logement

Vous habitez en :

Maison seule	Maison mitoyenne sur 1 mur	Maison mitoyenne sur 2 murs
Appartement en rez-de-chaussée	Appartement en étage intermédiaire	Appartement en dernier étage

Le calcul est réalisé en fonction...

- De votre logement
Localisation, année de construction, isolation
- De vos besoins en confort
Quelle température idéale ?
- De votre installation actuelle
Âge et énergie de votre système posent sur les économies possibles

Comment calculer la puissance nécessaire pour chauffer les pièces de mon logement ?

Guides

Devenez incollables avec nos guides chauffage, chauffe-eau et ventilation



Atlantic *Vision*

Vous avez toujours voulu essayer nos produits dans votre intérieur ?

C'est maintenant possible. **Avec Atlantic Vision, visualisez chez vous nos sèche-serviettes, chauffe-eau, PAC air/air et radiateurs en réalité augmentée.**

Comment ? En 5 étapes :

1. SCANNEZ

Les QR codes de nos produits au fil du catalogue avec votre téléphone.



2. POINTEZ

Pointez le sol avec votre caméra pour faire apparaître le produit.



3. PLACEZ

Tout en visant votre mur, placez le produit dans votre intérieur.



4. VISUALISEZ

Visualisez le produit dans votre intérieur.



5. SAUVEGARDEZ

Prenez une photo pour revoir plus tard le produit placé dans votre intérieur.



Disponible sur
www.atlantic.fr

Suivez-nous,
sur nos réseaux sociaux

DES SERVICES SUR MESURE

Donnez-nous
votre avis sur atlantic.fr



atlantic

www.atlantic.fr

SCGA réseau ATLANTIC Radiateur et Eau Chaude Sanitaire - SAS au capital de 150 000€, locataire gérant, RCS La Roche-sur-Yon n°538 485 384. Commerce - Locataire gérant- 13 Boulevard Monge - 69330 Meyzieu - S.A.S Au capital social de 100 000 Euros - RCS Lyon 880 065 537. Société Industrielle de Chauffage, société par actions simplifiée au capital de 16 280 592 euros - RCS Dunkerque 440 555 886 - Rue des Fondateurs 59660 Merville - Réf. : ED999784 - Juin 2023
Création : agencecosmic.com - **Crédits photos (D.R.)** : Gettyimages, Shutterstock, Adobe Stock. Sous réserve d'erreurs typographiques et de changements techniques.



PEFC™ 10-31-1247